SAMSUNG TECHWIN

네트워크 카메라

제품 사용 설명서

SNO-5080R

A급 기기(업무용 방송통신기자재)

이 기기는 업무용(A급) 전자파적합기기로서 판매자 또는 사용자는 이 점을 주의하시기 바라며,
가정외의 지역에서 사용하는 것을 목적으로 합니다.
www.samsungcctv.co.kr

본 제품은 대한민국에서만 사용하도록 만들어져 있으며, 해외에서는 품질을 보증하지 않습니다.
FOR KOREA UNIT STANDARD ONLY

SAMSUNG

네트워크 카메라
제품 사용 설명서

Copyright

©2014 Samsung Techwin Co., Ltd. All rights reserved.

Trademark

SAMSUNG 삼성테크윈 은 삼성테크윈㈜의 로고입니다.
본 제품의 모델명은 삼성테크윈㈜의 등록상표입니다.
이 밖에 이 문서에 언급된 상표는 해당 회사 고유의 등록상표입니다.

Restriction

이 문서의 저작권은 삼성테크윈㈜에게 있습니다. 삼성테크윈㈜의 공식 승인없이 이 문서의 내용을 복제, 배포 및 재생산 할 수 없고, 임의로 변경할 수 없습니다.

Disclaimer

삼성테크윈㈜는 이 문서에 수록된 정보의 완결성과 정확성을 검증하기 위해 최대한 노력하였으나 이에 대해 보증하지는 않습니다. 문서의 사용 결과에 따른 책임은 전적으로 사용자에게 있습니다.
삼성테크윈㈜은 사전 예고 없이 이 문서의 내용을 변경할 수 있습니다.

Warranty

정상적인 사용 조건에서 제품을 운용했음에도 제품이 제대로 동작하지 않을 경우, 삼성테크윈㈜에서 무료로 수리해 드립니다. 보증 기간은 3년이며, 다음과 같은 상황은 보증에서 제외됩니다.

- 시스템 운용과 관련 없는 프로그램을 실행하여 시스템이 잘못된 동작을 한 경우
- 시간 경과에 따른 제품의 변화 또는 사용 중 자연적 마모에 의한 이상

❖ **제품의 외관, 사양등은 성능 개선을 위해 예고 없이 변경될 수 있습니다.**

❖ **최초 관리자 ID는 “admin”이며, 비밀번호는 최초 로그인 시 설정해야 합니다.**
안전하게 개인정보를 보호하고, 개인정보도용 피해를 예방하기 위해 3개월 마다 주기적으로 비밀번호를 변경하세요.
부주의한 비밀번호 관리로 인한 보안 및 기타 문제의 책임은 사용자에게 있으므로 각별히 주의하세요.

개요

안전을 위한 주의사항

제품을 올바르게 사용하여 위험이나 재산상의 피해를 미리 막기 위한 내용이므로 반드시 지켜 주시기 바랍니다.

경 고 지키지 않았을 경우 사용자가 사망하거나 중상을 입을 수 있습니다.	**주 의** 지키지 않았을 경우 사용자가 부상을 당하거나 재산상의 손해를 입을 수 있습니다.

전원 관련

경 고

전원 및 신호선 연결 시 외부 연결 단자를 확인하고 연결하세요. 알람 단자에는 알람 신호선을 연결하고, DC 전원 입력 단자는 극성을 확인하여 DC 어댑터를 올바르게 연결하세요. 전원을 잘못 연결하면 화재, 감전, 고장의 원인이 됩니다.	**연기가 나거나 이상한 냄새가 날 때는 사용을 중단하세요. 이때는 곧바로 전원을 분리 후 서비스센터에 연락 해주세요.** 그대로 계속 사용하면 화재, 감전의 원인이 됩니다.	

주 의

전원 연결단자에 전원선을 확실히 고정 후 사용하세요. 접속이 불완전한 경우는 화재의 원인이 됩니다.		

설치 관련

경 고

반드시 본 제품 구입 시 제공된 어댑터를 사용하세요. 화재, 감전, 고장의 원인이 됩니다.	**천둥, 번개가 치면 카메라에 문제가 생길 수 있습니다.** 설치 시 접지 등 낙뢰에 의한 파손이 최소화될 수 있도록 주의하세요.	

주 의

카메라를 벽이나 천장 등에 설치 시 안전하고 확실하게 고정하세요. 낙하로 인한 부상의 원인이 됩니다.	**카메라 위에 전도성 물질 (드라이버, 동전, 쇠붙이 등) 및 물이 차있는 용기 등을 놓지 마세요.** 화재, 감전, 낙하로 인한 상해의 원인이 됩니다.	**하나의 어댑터에 여러대의 카메라를 연결해서 사용하지 마세요.** 용량 초과 시 이상 발열 및 화재의 원인이 됩니다.

참 고		
습기 먼지나 그을음 등이 많은 장소에 설치하지 마세요. 화재, 감전의 원인이 됩니다.	제품에 물건을 떨어뜨리거나 충격을 주지 마세요. 진동이 심한 곳이나 자석종류가 있는 곳으로부터 멀리해 주세요.	온도가 너무 높은 곳 (55°C이상)이나 낮은 곳 (영하10°C이하)이나 습도가 많은 곳에 설치하지 마세요. 화재, 감전의 원인이 됩니다.
직사광선이 들어오는 곳이나 난방기구 등 열이 나는 곳을 피해 주세요. 화재, 감전의 원인이 됩니다.	설치된 제품을 이동하고자 할 때에는 반드시 전원을 끄고 옮기거나 재설치 하세요. 화재, 감전의 원인이 됩니다.	바람이 잘 통하는 곳에 설치하세요. 화재 및 고장의 원인이 될 수 있습니다.

청소 관련		
참 고		
청소 시 제품의 각 부분에 직접 물을 뿌리지 마세요. 화재, 감전의 원인이 됩니다.	제품 표면은 마른 수건으로 가볍게 닦아 주세요. 화학 약품이나 세척제 등은 표면을 변질시키고 칠을 벗겨지게 하므로 절대 사용하지 마세요.	

설치 및 사용상의 주의

- 사용자 임의로 카메라를 분해하지 마세요.
- 카메라 취급 시 항상 주의하세요.
- 카메라를 주먹으로 치거나 흔들지 않도록 하고 부주의한 보관이나 오동작으로 카메라에 손상을 입히지 않도록 주의하세요.
- 카메라를 비가 오는 장소나 습기가 많은 장소에 설치하지 않도록 주의하고 젖은 장소에 두고 동작하지 마세요.
- 카메라의 몸체를 강력 연마제 등으로 세척하지 말고 더러워졌을 때에는 마른 헝겊을 이용하여 몸체를 닦아내세요.
- 카메라를 직사광선이 비치지 않는 서늘한 곳에 설치하세요.
- 직사광선이 비치는 곳에 두면 제품에 좋지 않은 영향을 줄 수 있습니다.
- 본 제품을 설치하기 전 또는 사용 중에 삼성 웹 사이트 www.samsungcctv.co.kr 을 방문하셔서 최신 S/W 버전을 확인하시고 다운로드하여 업데이트하세요.
- 제품 BNC 출력단자는 카메라 설치 편의성을 위한 단자이며 감시용으로 부적합합니다. BNC 케이블을 계속 연결 시 낙뢰유입으로 오동작 혹은 제품이 고장날 수 있습니다.
- 보안강화를 위하여 특수문자, 숫자, 영문 대문자, 소문자 중 다양한 조합으로 비밀번호를 설정하여 사용하시기를 권장합니다.

eco
RoHS compliant

삼성테크윈은 지구환경보전을 위하여 제품과 관련된 전 과정에서 환경을 고려하고 있으며, 고객에게 보다 친환경적인 제품을 제공하기 위하여 다양한 활동을 추진하고 있습니다.
에코(Eco)마크는 친 환경제품을 만들기 위한 삼성테크윈의 의지이며, 유럽의 환경규제(RoHS)에 만족하는 제품임을 의미합니다.

목차

개요 3

3 안전을 위한 주의사항
5 설치 및 사용상의 주의
8 특징
9 PC 시스템 권장 사양
10 구성품 확인하기
11 각 부분의 명칭 및 기능

설치 및 연결 13

13 줌 및 포커스 조정하기
14 다른 기기와 연결하기

네트워크 연결 및 설정 15

15 LAN 환경에서 직접 카메라 설치하기
16 DHCP 방식의 DSL/Cable 모뎀에 직접 카메라 설치하기
17 PPPoE 모뎀에 직접 카메라 설치하기
18 PPPoE/Cable 모뎀을 연결한 IP 공유기에 카메라 설치하기
19 IP 인스톨러의 명칭 및 기능
20 Static IP 설정하기
24 Dynamic IP 설정하기
25 포트 포워딩 (포트 맵핑) 설정하기
27 공유된 로컬 PC에서 카메라 접속하기
27 외부의 원격 PC에서 인터넷으로 카메라에 접속하기

웹뷰어 28

28 카메라에 접속하기
29 비밀번호 설정하기
30 로그인하기
31 Silverlight Runtime 설치하기
35 STW 웹뷰어 플러그인 설치하기
37 라이브 화면 사용하기

설정 화면 39

39 설정하기
39 비디오 설정하기
49 네트워크 설정하기
58 이벤트 설정하기
71 시스템 설정하기
(초기 언어값은 영어로 설정되어 있습니다. "제품 정보"에서 언어를 먼저 변경하세요.)

부록 79

79 사양
83 외관도
85 문제 해결하기
87 Open Source Announcement

개요

특징

- **HD급 영상 지원**
- **멀티 스트림 지원**
  본 네트워크 카메라는 서로 다른 해상도 및 품질의 영상을 서로 다른 코덱으로 동시에 출력할 수 있습니다.

  ■ 단, MPEG-4 영상은 웹페이지 상에서 볼 수 없으므로 CMS 소프트웨어 등을 이용바랍니다.

- **웹 브라우저를 통한 모니터링**
  인터넷 웹 브라우저를 통해, 로컬 네트워크 환경에서뿐만 아니라 외부 인터넷에서도 영상을 볼 수 있습니다.
- **알람 기능**
  이벤트가 발생하면, 관련된 영상을 사용자가 등록한 FTP/이메일로 전송하거나 알람 출력 단자로 신호를 내보냅니다.
- **템퍼링 감지 기능**
  영상 감시를 방해하는 상황을 감지합니다.
- **움직임 감지 기능**
  카메라 입력 영상에서 움직임을 감지합니다.
- **영상 분석 기능**
  카메라 입력 영상에서 영상 분석 조건을 만족하는 이벤트를 감지합니다.
- **네트워크 단절 자동 감지**
  네트워크 단절을 감지하여 알람을 발생시킵니다.
- **ONVIF 지원**
  본 장비는 ONVIF를 지원합니다.
  자세한 내용은 www.onvif.org를 참고하세요.

Driving network video through global standardization

PC 시스템 권장 사양

- CPU : Intel(R) Core(TM)2 2.00 GHz 이상
- 운영체제 : Windows XP, VISTA, 7, Mac OS
- 해상도 : 1280X1024 이상
- 메모리 : 1GB 이상
- 웹브라우저 : Internet Explorer 7.0 이상, Firefox 3.0 이상, Chrome 8.0 이상, Safari 4.0 이상
  - 공식 사이트에서 릴리즈 된 버전이 아닌 베타 버전 혹은 개발자 버전은 지원하지 않습니다.
  - IPv6 접속은 Window7을 권장합니다.
- 비디오 메모리 : 128MB 이상

- 비디오 카드의 드라이버가 올바르게 설치되지 않거나 최신 버전이 아닐 경우 영상이 정상적으로 재생되지 않을 수 있습니다.
- 2개 이상 모니터를 사용하는 경우 시스템 사양에 따라 재생 성능이 떨어질 수 있습니다.

구성품 확인하기

포장을 벗겨낸 후 카메라 외에 다음의 구성품이 모두 포함되어 있는지 확인하세요.

외관	품명	수량	용도
	설명서 및 설치 소프트웨어 CD	1	
	제품 사용 설명서	1	
	전원 어댑터 (AC24V, 1.5A)	1	전원 연결시 사용
	템플릿	1	설치 작업 시 가이드
	태핑 나사	3	천장, 벽면 등 설치에 사용
	L 렌치	1	카메라 방향 조절시 사용
	테스트 모니터용 케이블	1	휴대용 디스플레이에 연결하여 카메라 테스트
	선쉴드	1	직사광선을 차단
	선쉴드 홀드	1	선쉴드를 카메라에 고정

각 부분의 명칭 및 기능

앞면

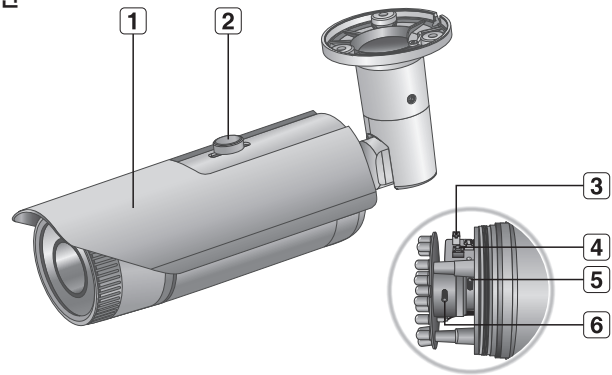

명칭	기능설명
1 선쉴드	직사광선을 차단하는 역할을 합니다.
2 선쉴드 홀드	선쉴드를 카메라에 고정시키는 역할을 합니다.
3 영상 출력 단자	카메라 설치 시 영상 확인을 위해 모니터와 연결하여 사용합니다.
4 초기화 버튼	카메라 설정을 초기화하는 버튼입니다. 약 5초간 누르면 재부팅됩니다. ! 카메라를 초기화하면 네트워크 설정은 DHCP를 사용하도록 변경됩니다. 네트워크 내에 DHCP 서버가 없는 경우는, IP 인스톨러 프로그램을 이용해 기본적인 네트워크 설정(IP Address, Subnet Mask, Gateway 등)을 다시 해야 접속이 가능합니다.
5 줌 조절 레버	좌우로 돌려 피사체의 크기를 조절할 수 있습니다.
6 포커스 조절 레버	좌우로 돌려 최적의 초점을 맞출 수 있습니다.

- 카메라의 렌즈 표면이 더러워지면 렌즈용 티슈나 면 헝겊에 에탄올을 묻혀서 렌즈 표면을 부드럽게 닦아 내세요.

뒷면

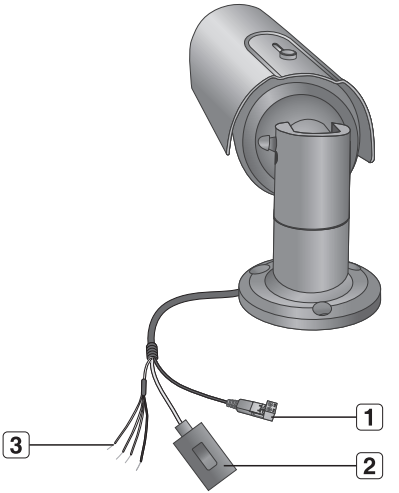

명칭	기능설명	
1 전원 연결 단자	전원 케이블과 연결하기 위한 단자입니다.	
2 네트워크 연결 단자	PoE나 LAN 케이블에 연결하기 위한 단자입니다.	
3 알람 입출력 단자	ARM-OUT	WHITE : 알람 출력신호를 연결하기 위한 단자입니다.
	ARM-IN	BLUE : 알람 입력신호를 연결하기 위한 단자입니다.
	A-COM	GRAY : 알람 출력신호를 연결하기 위한 공통 단자입니다.
	GND	YELLOW : 접지용 단자입니다.

줌 및 포커스 조정하기

1. 프런트 커버를 그림과 같이 풀어 분리하세요.
2. 줌/포커스 조정 레버를 약간 느슨하게 풀어주세요.
3. 줌/포커스 조정 레버를 WIDE(NEAR)나 TELE(FAR)쪽으로 이동시켜 조정하세요.
4. 조정 후 조정된 위치가 변하지 않도록 주의 하면서 줌/포커스 조정 레버를 조이세요.
5. 프런트 커버를 돌려서 조이세요.

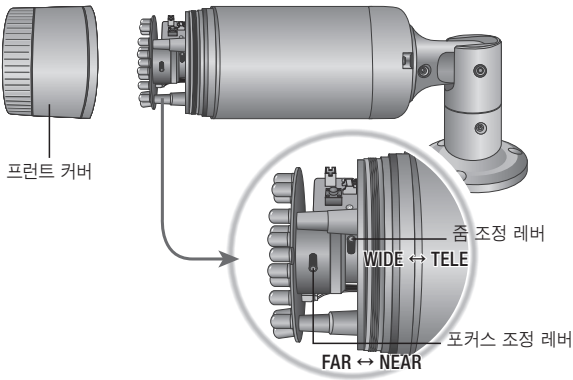

- 제품의 완전한 방진 및 방수를 하기 위해서는 프런트 커버를 끝까지 돌려 조이세요. 프런트 커버 결합시 메인 바디의 삼각형과 프런트 커버의 삼각형이 서로 마주보도록 결합하세요.
- 줌 및 포커스를 조절레버로 조정 후 레버를 시계방향으로 돌려 고정시킨 후 사용하세요.
- 렌즈의 줌/포커스를 조정 하려면, 프런트 커버를 풀어 분리하여 주세요.

다른 기기와 연결하기

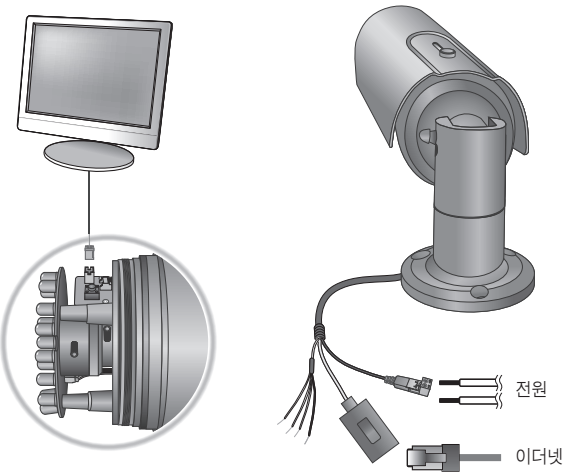

- 제품 모니터 출력단자는 카메라 설치 편의성을 위한 단자이며 감시용으로 부적합합니다. 모니터 케이블을 계속 연결 시 낙뢰 유입으로 오동작 내지는 제품이 고장 날 수 있습니다.

이더넷 연결하기

이더넷 케이블을 연결하여 로컬 네트워크나 인터넷에 연결하세요.

전원 연결하기

전원 어댑터의 +, – 선을 드라이버를 사용하여 카메라의 전원 입력 단자에 연결하세요.

- DC 12V는 극성이 있으므로 주의하여 연결하세요.
  PoE (Power over Ethernet) 기능이 가능한 라우터를 사용하여 연결하면, 별도의 전원을 연결하지 않아도 사용 가능합니다.
- PoE, AC 24V (혹은 DC 12V) 전원동시 투입 시 기기 전원은 먼저 인가된 전원으로 동작합니다.
- 반드시 연결되는 기기의 전원을 끈 상태에서 연결하세요.

네트워크 연결 및 설정

사용자의 네트워크 연결 구성에 따라 카메라의 네트워크 환경을 설정할 수 있습니다.

LAN 환경에서 직접 카메라 설치하기

LAN 환경에 있는 로컬 PC에서 카메라 접속하기

1. 로컬 PC의 인터넷 브라우저를 실행하세요.
2. 브라우저의 주소창에 접속하려는 카메라의 IP 주소를 입력하세요.

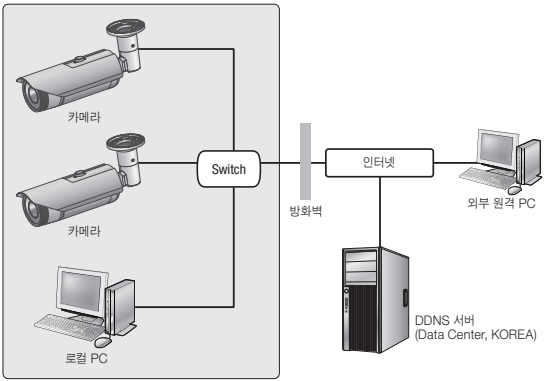

<로컬 네트워크>

- LAN 환경의 외부 인터넷에 있는 원격 PC에서 LAN 환경 안에 설치되어 있는 카메라에 접속할 경우 포트 포워딩이 되어 있지 않거나 방화벽이 설치되어 있으면 접속이 되지 않을 수 있습니다.
  이때는 네트워크 관리자에게 문의하세요.
- IP 인스톨러에서 초기 비밀번호인 "**4321**"로 IP Address, Subnet Mask, Gateway, HTTP Port, VNP Port, IP type이 설정 가능 합니다. 네트워크 인터페이스 변경 후 보안강화를 위하여 웹뷰어에 접속하여 비밀번호를 반드시 변경하세요.
- 제품 출하시 IP 주소는 DHCP 서버로부터 자동으로 할당받도록 설정되어 있습니다. DHCP 서버가 없는 경우, IP 주소는 192.168.1.100으로 설정됩니다.
  IP 주소를 변경하려면, IP 인스톨러를 이용하세요.
  IP 인스톨러 사용방법은 "**Static IP 설정하기**"를 참고하세요. (20쪽)

네트워크 연결 및 설정

DHCP 방식의 DSL/Cable 모뎀에 직접 카메라 설치하기

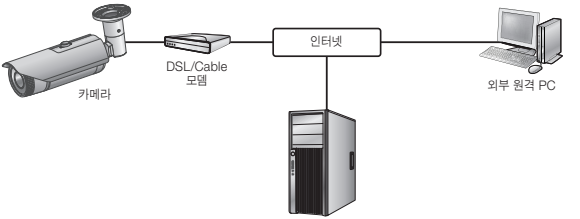

1. 사용자 컴퓨터와 네트워크 카메라를 크로스 케이블(Cross Cable)을 사용하여 직접 연결하세요.
2. IP 인스톨러를 사용하여 해당 카메라의 IP주소를 사용자 컴퓨터에서 인터넷 브라우저를 통하여 접속할 수 있는 IP 주소로 변경하세요.
3. 인터넷 브라우저를 이용하여 웹뷰어에 접속하세요.
4. [**Setup**] 페이지로 이동하세요.
5. [**Network**] - [**DDNS**] 설정 페이지로 이동하여, DDNS를 설정하세요.
6. [**Network**] - [**인터페이스**] 설정 페이지로 이동하여, 네트워크 타입을 [**DHCP**]로 설정하세요.
7. 카메라를 사용자 컴퓨터에서 분리하여, 모뎀에 직접 연결하세요.
8. 카메라를 재부팅하세요.

- DDNS 등록 방법은 "**DDNS 등록 방법**"을 참고하세요. (52쪽)
- DDNS 설정 방법은 "**DDNS**"를 참고하세요. (51쪽)
- 네트워크 타입의 설정 방법은 "**인터페이스**"를 참고하세요. (49쪽)

PPPoE 모뎀에 직접 카메라 설치하기

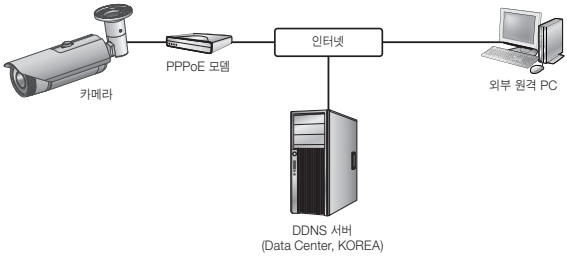

1. 사용자 컴퓨터와 네트워크 카메라를 크로스 케이블(Cross Cable)을 사용하여 직접 연결하세요.
2. IP 인스톨러를 사용하여 해당 카메라의 IP주소를 사용자 컴퓨터에서 인터넷 브라우저를 통하여 접속할 수 있는 IP 주소로 변경하세요.
3. 인터넷 브라우저를 이용하여 웹뷰어에 접속하세요.
4. [**Setup**] 페이지로 이동하세요.
5. [**Network**] - [**DDNS**] 설정 페이지로 이동하여, DDNS를 설정하세요.
6. [**Network**] - [**인터페이스**] 설정 페이지로 이동하여, 네트워크 타입을 [**PPPoE**]로 설정하세요.
7. 카메라를 사용자 컴퓨터에서 분리하여, 모뎀에 직접 연결하세요.
8. 카메라를 재부팅하세요.

- DDNS 등록 방법은 "**DDNS 등록 방법**"을 참고하세요. (52쪽)
- DDNS 설정 방법은 "**DDNS**"를 참고하세요. (51쪽)
- 네트워크 타입의 설정 방법은 "**인터페이스**"를 참고하세요. (49쪽)

네트워크 연결 및 설정

PPPoE/Cable 모뎀을 연결한 IP 공유기에 카메라 설치하기

일반 가정집, 소규모 사무실, 상점 등 간단한 네트워크 환경에서 사용 가능한 구성입니다.

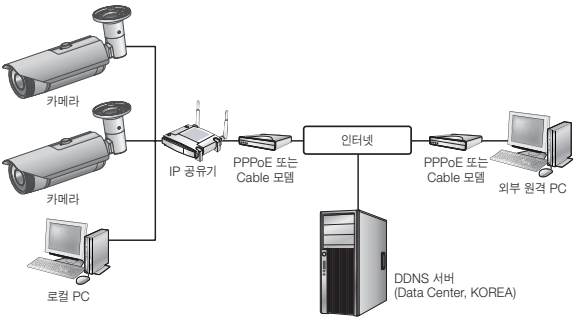

IP 공유기에 연결된 로컬 PC의 네트워크 설정하기

IP 공유기에 설치된 로컬 PC의 네트워크 설정을 다음과 같이 맞춰 주세요.

- 로컬 PC의 **<네트워크 환경>** → **<속성>** → **<로컬영역 연결>** → **<속성>** → **<일반>** → **<인터넷 프로토콜(TCP/IP)선택>** → **<속성>** → **<자동으로 IP 주소 받기>** 또는 **<다음 IP 주소 사용>**을 선택하세요.
- **<다음 IP 주소 사용>** 선택 시 다음과 같이 설정하세요.

  예1) IP 공유기의 접속주소 (LAN IP)가 192.168.1.1 인 경우
  IP 주소 : 192.168.1.100
  서브넷 마스크 : 255.255.255.0
  기본 게이트웨이 : 192.168.1.1

  예2) IP 공유기의 접속주소 (LAN IP)가 192.168.0.1 인 경우
  IP 주소 : 192.168.0.100
  서브넷 마스크 : 255.255.255.0
  기본 게이트웨이 : 192.168.0.1

  예3) IP 공유기의 접속주소 (LAN IP)가 192.168.xxx.1 인 경우
  IP 주소 : 192.168.xxx.100
  서브넷 마스크 : 255.255.255.0
  기본 게이트웨이 : 192.168.xxx.1

- IP 공유기의 접속주소는 각 IP 공유기의 사용설명서를 참고하세요.
- IP 공유기의 포트 포워딩 설정 방법은 "**포트 포워딩 (포트 맵핑) 설정하기**"를 참고하세요. (25쪽)

IP 인스톨러의 명칭 및 기능



명칭	기능
1 Device Name	연결된 카메라의 모델명입니다. 컬럼을 누르면 모델명 기준으로 정렬합니다. 단, 검색 도중 누르면 검색이 중단됩니다.
2 Alias	이 기능은 지원하지 않습니다.
3 Mode	<Static>, <Dynamic>, <PPPoE> 중 현재 연결된 네트워크의 상태를 나타냅니다.
4 MAC(Ethernet) Address	연결된 카메라의 이더넷 주소입니다. 컬럼을 누르면 이더넷 주소 기준으로 정렬합니다. 단, 검색 도중 누르면 검색이 중단됩니다.
5 IP Address	카메라에 설정된 IP 주소입니다. 컬럼을 누르면 IP 주소 기준으로 정렬합니다. 단, 검색 도중 누르면 검색이 중단됩니다.
6 Protocol	카메라의 네트워크 설정입니다. 제품 출하 시 초기값은 IPv4입니다. IPv6로 설정된 카메라는 IPv6로 표시됩니다.

네트워크 연결 및 설정

명칭	기능
7 URL	외부 인터넷에서 접속할 수 있는 DDNS URL 주소입니다. 단, DDNS 등록이 실패한 경우에는 카메라의 <**IP Address**>로 표시됩니다.
8 IPv4	IPv4로 설정된 카메라를 검색합니다.
9 IPv6	IPv6로 설정된 카메라를 검색합니다. IPv6가 지원되는 환경에서만 활성화 됩니다.
10 Search	현재 네트워크 상에 연결된 네트워크 카메라를 검색합니다. 단, IPv4와 IPv6 모두 체크되어 있지 않으면 버튼이 비활성화됩니다.
11 Auto Set	네트워크 설정을 IP 인스톨러가 자동으로 설정해줍니다.
12 Manual Set	네트워크 설정을 사용자가 직접 입력합니다.
13 Exit	IP 인스톨러 프로그램을 종료합니다.

- IP 인스톨러는 동봉된 CD에 포함되어 있는 버전을 사용하거나, 최신 버전을 사용하세요.
  최신 버전은 삼성 웹 사이트 www.samsungcctv.co.kr 에서 받으실 수 있습니다.

Static IP 설정하기

수동으로 네트워크 설정하기

<**IP Installer_v2.XX.exe**> 프로그램을 실행하여 카메라 검색 목록이 나타나게 하세요.
초기 실행시에는 [**Auto Set**] 버튼과 [**Manual Set**] 버튼이 모두 비활성화되어 있습니다.

- IPv6로 검색된 카메라는 이 기능을 지원하지 않으므로 버튼이 비활성화됩니다.

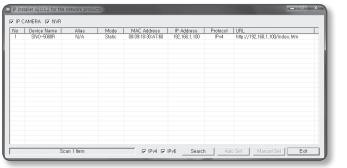

1. 검색목록에서 원하는 카메라를 선택하세요.
   카메라에 부착된 스티커에 명시된 MAC ADDRESS를 확인하세요.
   [**Auto Set**] 버튼과 [**Manual Set**] 버튼이 활성화됩니다.
2. [**Manual Set**] 버튼을 클릭하세요.
   수동 설정 창이 나타납니다.
   카메라의 <**IP Address**>, <**Subnet Mask**>, <**Gateway**>, <**HTTP Port**>, <**VNP Port**>가 초기값으로 표시됩니다.

3. <**Address**>에서 IP 관련 항목을 설정하세요.
   - MAC(Ethernet) Address : 카메라에 부착된 스티커에 명시된 MAC ADDRESS가 자동으로 표시되므로 설정하지 않아도 됩니다.

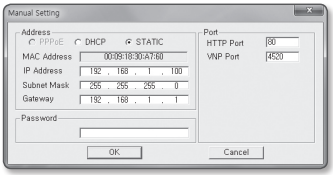

■ DHCP가 체크되지 않은 상태에서만, Static IP의 설정이 가능합니다.

IP 공유기를 사용하지 않는 경우

네트워크 관리자에게 <**IP Address**>, <**Subnet Mask**>, <**Gateway**> 설정값을 문의하세요.

4. <**Port**>에서 포트 관련 항목을 설정하세요.
   - HTTP Port : 인터넷 브라우저를 사용하여 카메라에 접속할 때 사용되는 HTTP 포트이며, 초기값은 80입니다.
   - VNP Port : 영상전송을 제어하는 포트이며, 초기값은 4520입니다.

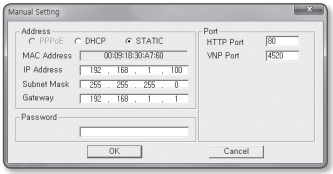

5. 비밀번호를 입력하세요.
   카메라에 접속시 사용하는 "**admin**" 사용자의 로그인 비밀번호를 입력합니다.

■ 보안강화를 위하여 특수문자, 숫자, 영문 대문자, 소문자 중 다양한 조합으로 비밀번호를 설정하여 사용하시기를 권장합니다.

■ 비밀번호 변경 방법은 사용자 설정의 "**관리자 비밀번호 변경**"을 참고하세요. (73쪽)

6. [**OK**] 버튼을 클릭하세요.
   수동 네트워크 설정이 완료됩니다.

네트워크 연결 및 설정

IP 공유기를 사용하는 경우

- IP Address : IP 공유기가 제공하는 사설 IP 범위에 맞게 설정하세요.
  예) 192.168.1.2~254, 192.168.0.2~254, 192.168.XXX.2~254
- Subnet Mask : IP 공유기의 <**Subnet Mask**>가 카메라의 <**Subnet Mask**> 값이 됩니다.
- Gateway : IP 공유기의 <**Local IP Address**>가 카메라의 <**Gateway**> 값이 됩니다.

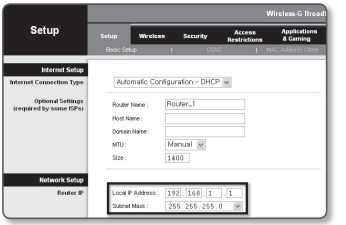

- 연결된 IP 공유기 모델에 따라 설정 방법이 다를 수 있습니다.
  해당 공유기의 사용설명서를 참고하세요.
- IP 공유기의 포트 포워딩 설정 방법은 "**포트 포워딩 (포트 맵핑) 설정하기**"를 참고하세요. (25쪽)

IP 공유기에 카메라가 2대 이상 연결되어 있는 경우

카메라의 IP 관련 항목, Port 관련 항목을 각각 다르게 설정해 주세요.

예)

구분		1번 카메라	2번 카메라
IP 관련 항목	IP Address Subnet Mask Gateway	192.168.1.100 255.255.255.0 192.168.1.1	192.168.1.101 255.255.255.0 192.168.1.1
Port 관련 항목	HTTP Port VNP Port	8080 4520	8081 4521

- <**HTTP Port**>가 80 이외의 번호로 설정되어 있는 경우 인터넷 브라우저의 주소 입력란에 <**Port**> 번호도 함께 입력을 해야 카메라에 접속이 가능합니다.
  예) http://IP주소 : HTTP Port
  http://192.168.1.100:8080

자동으로 네트워크 설정하기

<**IP Installer_v2.XX.exe**> 프로그램을 실행하여 카메라 검색 목록이 나타나게 하세요.
초기 실행시에는 [**Auto Set**] 버튼과 [**Manual Set**] 버튼이 모두 비활성화되어 있습니다.

- IPv6로 검색된 카메라는 이 기능을 지원하지 않으므로 버튼이 비활성화됩니다.

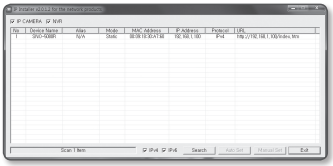

1. 검색목록에서 원하는 카메라를 선택하세요.
   카메라에 부착된 스티커에 명시된 MAC ADDRESS를 확인하세요.
   [**Auto Set**] 버튼과 [**Manual Set**] 버튼이 활성화됩니다.
2. [**Auto Set**] 버튼을 클릭하세요.
   자동 설정 창이 나타납니다.
   자동으로 검색된 <**IP Address**>, <**Subnet Mask**>, <**Gateway**>를 표시합니다.

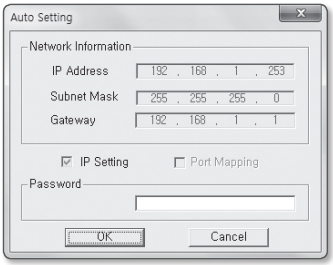

3. 비밀번호를 입력하세요.
   카메라에 접속시 사용하는 "**admin**" 사용자의 로그인 비밀번호를 입력합니다.

- 보안강화를 위하여 특수문자, 숫자, 영문 대문자, 소문자 중 다양한 조합으로 비밀번호를 설정하여 사용하시기를 권장합니다.
- 비밀번호 변경 방법은 사용자 설정의 "**관리자 비밀번호 변경**"을 참고하세요. (73쪽)

4. [**OK**] 버튼을 클릭하세요.
   자동 네트워크 설정이 완료됩니다.

네트워크 연결 및 설정

Dynamic IP 설정하기

Dynamic IP 환경 설정하기

- Dynamic IP 사용 환경 예
  - IP 공유기에 카메라를 설치한 경우, DHCP를 이용하여 IP를 할당 받는 경우
  - DHCP 방식을 사용하는 모뎀에 카메라를 직접 설치한 경우
  - LAN 환경에서 내부 DHCP 서버로부터 IP를 할당 받는 경우

Dynamic IP 확인하기

1. 사용자의 로컬 PC에서 IP 인스톨러를 실행하세요.
   <**Dynamic IP**>를 할당 받은 카메라가 리스트에 보여집니다.
2. 검색된 카메라를 선택하세요.
3. [**Manual Set**] 버튼을 클릭하여 현재 카메라에 설정된 <**Dynamic IP**>를 확인하세요.
   <**DHCP**>를 해제하면 <**Static**>으로 IP를 변경할 수 있습니다.

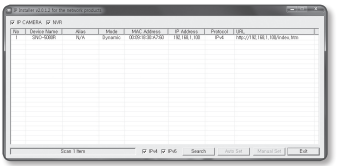

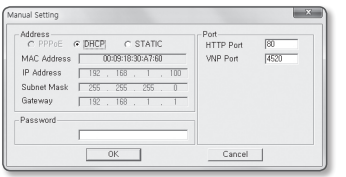

포트 포워딩 (포트 맵핑) 설정하기

IP 공유기에 카메라가 설치된 경우, IP 공유기 외부 원격 PC 에서 IP 공유기 내부의 카메라에 접속하기 위해서는 IP 공유기에 포트 포워딩을 설정해 주어야 합니다.

수동으로 포트 포워딩 설정하기

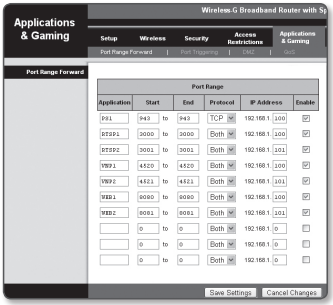

1. IP 공유기의 설정 메뉴에서 <**Applications & Gaming**> - <**Port Range Forward**>를 클릭하세요.
   타사 IP 공유기의 포트 포워딩 메뉴 위치 및 설정 방법은 각 IP 공유기의 사용 설명서를 참고하세요.
2. IP 공유기에 연결되어 있는 각 카메라에 대해 <**TCP**>와 <**UDP Port**>를 선택하세요.
   IP 공유기에 설정할 각 포트 번호는 카메라 웹뷰어의 <**Setup**> - <**Network** > - <**포트**>에서 지정한 포트 번호에 맞게 설정해야 합니다.
3. 설정이 완료되면 [**Save Settings**] 버튼을 클릭하세요.
   설정이 저장됩니다.

- 위 설명은 CISCO IP 공유기로 설정한 예시입니다.
- 연결된 IP 공유기 모델에 따라 설정 방법이 다를 수 있습니다.
  해당 공유기의 사용설명서를 참고하세요.

여러대의 카메라를 포트 포워딩 설정하기

공유기에 여러 대의 네트워크 카메라가 연결되어 있는 경우, 반드시 공유기의 TCP 943번 포트를 연결되어 있는 카메라 중 하나의 TCP 943번 포트로 포워딩해주세요.

- 만일 TCP 943번 포트에 대한 포워딩이 설정이 잘못되어 있을 경우, 웹페이지는 접속되지만 영상이 나오지 않을수 있습니다.

- TCP 943번 포트는 실버라이트에서 사용하는 정책 서버 포트입니다.
- 공유기의 포트 포워딩 설정은 공유기의 설정 페이지를 통해서 변경할 수 있습니다.
- 카메라의 정책 서버 포트는 사용자가 변경할 수 없습니다.
- 정책 서버 포트 이외의 포트는 사용자가 카메라의 설정 페이지에서 변경할 수 있습니다.

예) 공유기에 카메라1과 카메라2가 연결되어 있는 경우 :

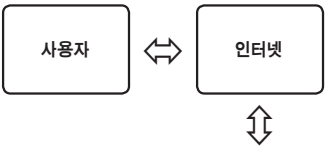

공유기			
Start	End	Protocol	IP Address
943	943	TCP	192.168.1.100
3000	3000	TCP/UDP	192.168.1.100
3001	3001	TCP/UDP	192.168.1.101
4520	4520	TCP/UDP	192.168.1.100
4521	4521	TCP/UDP	192.168.1.101
8080	8080	TCP/UDP	192.168.1.100
8081	8081	TCP/UDP	192.168.1.101

카메라1 (192.168.1.100)	
HTTP 포트	8080
장치 포트	4520
RTSP 포트	3000
정책 서버 포트	943

카메라2 (192.168.1.101)	
HTTP 포트	8081
장치 포트	4521
RTSP 포트	3001
정책 서버 포트	943

공유된 로컬 PC에서 카메라 접속하기

1. IP 인스톨러를 실행하세요.
   연결된 카메라를 검색하여 리스트에 표시합니다.
2. 연결할 카메라를 더블 클릭하세요.
   인터넷 브라우저가 시작되면서 카메라에 접속합니다.

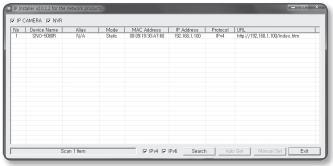

- 사용자가 직접 인터넷 브라우저를 실행시켜, 주소 창에 검색된 카메라의 IP 주소를 입력하여 접속할 수도 있습니다.

외부의 원격 PC에서 인터넷으로 카메라에 접속하기

IP 공유기 외부의 원격 PC에서는 IP 인스톨러를 사용할 수 없으므로, 사용자는 카메라의 DDNS URL을 이용하여 IP 공유기 내부의 카메라에 접속할 수 있습니다.

1. IP 공유기 내부에 설치되어 있는 카메라를 외부에서 접속하기 위해서는 반드시 IP 공유기에 포트 포워딩 설정을 하세요.
2. 외부 원격 PC에서 인터넷 브라우저를 실행하여 주소창에 카메라에 접속하기 위한 DDNS URL 주소, 또는 IP 공유기의 인터넷 IP 주소를 입력하세요.
   예) http://www.samsungipolis.com/제품아이디

- DDNS 등록 방법은 “**DDNS 등록 방법**”을 참고하세요. (52쪽)

웹뷰어

카메라에 접속하기

일반적인 방법인 경우

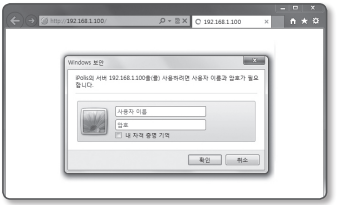

1. 인터넷 브라우저를 실행하세요.
2. 주소 입력란에 카메라의 IP주소를 입력하세요.
   예) • IP주소 (IPv4) : 192.168.1.100인 경우 → http://192.168.1.100
   - 로그인 창이 나타납니다.
   • IP주소 (IPv6) : 2001:230:abcd:ffff:0000:0000:ffff:1111인 경우
   → http://[2001:230:abcd:ffff:0000:0000:ffff:1111]
   - 로그인 창이 나타납니다.

HTTP Port가 80이 아닌 경우

1. 인터넷 브라우저를 실행하세요.
2. 주소 입력란에 카메라의 IP주소와 HTTP 포트번호를 입력하세요.
   예) IP 주소 : 192.168.1.100:HTTP 포트번호(8080)인 경우
   → http://192.168.1.100:8080 - 로그인 창이 나타납니다.

URL로 접속하기

1. 인터넷 브라우저를 실행하세요.
2. 주소 입력란에 카메라의 DDNS URL을 입력하세요.
   예) URL 주소 : http://www.samsungipolis.com/제품아이디
   - 로그인 창이 나타납니다.

▪ DDNS 주소를 확인하려면

카메라가 DHCP 방식의 케이블 모뎀이나 DSL 모뎀 혹은 PPPoE 모뎀에 직접 연결되어 있는 경우, ISP(사용자가 가입한 통신회사 서버)에 연결을 시도할 때마다 IP 주소가 변경됩니다.
이 경우 사용자는 변경된 IP 주소를 알수 없습니다.

유동 IP를 사용하는 제품을 DDNS 서버에 등록해 놓으면 제품에 접속하고자 할 때 변경된 IP 주소를 쉽게 알 수 있습니다.
IP 주소를 <**DDNS**> 서버에 등록하기 위해서는 먼저 www.samsungipolis.co.kr 페이지에서 제품을 등록한 후 카메라 웹뷰어의 <**Network**> - <**DDNS**> 항목을 <**삼성 DDNS**>로 설정하고, <**제품 ID**>에 DDNS 서버에서 등록한 제품 아이디를 입력하세요.

비밀번호 설정하기

최초 제품 접속 시 반드시 로그인 비밀번호를 등록해야합니다.
"**비밀번호 변경**" 창이 나타나면 새로운 암호를 입력하세요.

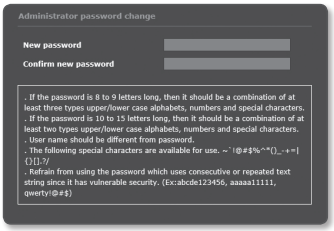

- 새로운 비밀번호는 8자 이상 9자리 이하는 영어 대/소문자, 숫자 특수 문자 중 3종류 이상을 사용해야 하며, 10자 이상 15자리 이하는 2종류 이상을 사용해야 합니다.
  - 사용 가능한 특수문자 : ~`!@#$%^*()_-+=|{}[].?/
- 보안강화를 위하여 동일한 문자 반복 사용이나 연속된 키보드 배열을 비밀번호로 사용하지 않는 것을 권장합니다.
- 비밀번호 분실 시 카메라에 있는 [**RESET**] 버튼을 눌러 제품 초기화를 해야 하므로 반드시 메모 또는 기억하시길 바랍니다.

웹뷰어

로그인하기

카메라에 접속할때마다 로그인 창이 뜹니다.
설정된 사용자 이름과 암호를 입력해야 카메라에 접속할 수 있습니다.

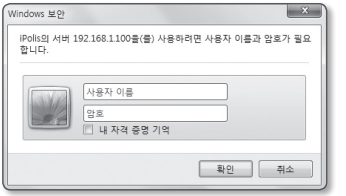

1. <**사용자 이름**> 입력란에 "**admin**"을 입력하세요.
   관리자의 아이디 "**admin**"은 고정이며 변경할 수 없습니다.
2. <**암호**> 입력란에 설정한 암호를 입력하세요.
3. [**확인**] 버튼을 클릭하세요.
   로그인이 완료되면 카메라 라이브 뷰어 화면이 나타납니다.

- 카메라 웹뷰어 접속시 영상정보가 암호화 되어있지 않으니 보안에 각별히 주의하시길 바랍니다.

- 사용자 이름과 암호를 입력한 후 "**내 자격 증명 기억**"에 체크표시를 할 경우 다음 접속 시 사용자 이름과 암호가 자동으로 설정됩니다.
- 화면비율이 100% 일 때 가장 좋은 화면을 볼 수 있습니다. 화면비율을 줄일 경우 화면이 잘려져서 보일 수 있습니다.

Silverlight Runtime 설치하기

사용자의 PC에 웹뷰어 실행에 필요한 Silverlight Runtime이 없거나 구 버전의 Runtime이 설치된 경우 웹뷰어에 접속하면 Silverlight Runtime을 설치할 수 있는 페이지가 자동으로 표시됩니다.

▪ Windows OS에 설치하려면

1. <**Click Here**>를 클릭하세요.

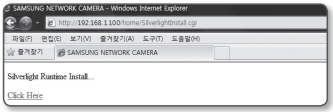

2. 파일 다운로드창이 나타나면 <**실행(R)**> 버튼을 클릭하세요.

3. 다운로드가 완료되면 <**실행(R)**> 버튼을 클릭하세요.

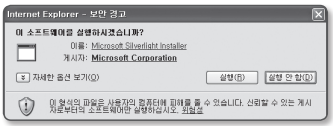

4. Silverlight Runtime 설치 화면이 나옵니다. <**지금 설치**>를 클릭하여 설치를 진행하세요.

5. 설치가 완료되면 <**닫기**>를 클릭하세요.

▪ MAC OS에 설치하려면

1. .dmg 파일을 실행하세요.

2. 자동생성된 .pkg 설치파일을 실행하세요.

3. <**Continue**> 버튼을 클릭하세요.

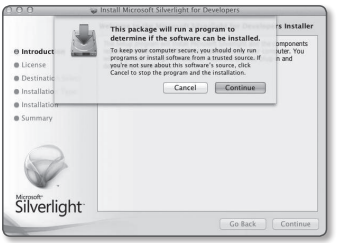

4. 언어 설정 화면에서 언어를 설정한 후 <**계속**> 버튼을 클릭하세요.

5. <**동의**> 버튼을 클릭하세요.



6. <**Install**> 버튼을 클릭하세요.

7. 현재 로그인된 계정의 비밀번호를 입력 후 <**Install Software**>를 클릭하여 설치를 진행하세요.

8. 설치가 완료되면 <**Close**> 버튼을 클릭하세요.

STW 웹뷰어 플러그인 설치하기

카메라에 처음으로 접속하면 설치 메시지가 나타납니다. 이때, 웹뷰어 플러그인을 설치해야 정상적으로 카메라에 영상을 실시간으로 확인 및 제어할 수 있습니다.

1. 초기 모니터링 페이지 접근시 설치 페이지로 이동하고 [**Click Here**]를 클릭하면 설치가 시작됩니다.

- Internet Explorer 브라우저에서 플러그인 설치 파일의 다운로드 상태가 99%에서 장시간 멈춰있는 경우 “도구 → SmartScreen 필터”에서 “SmartScreen 필터 해제”를 선택한 후 재시도하세요.

2. 메시지 창에서 [**실행(R)**]을 클릭하세요.

3. 모든 브라우저 창이 닫힌다는 알림창이 나타나면 [**예(Y)**] 버튼을 클릭하세요.

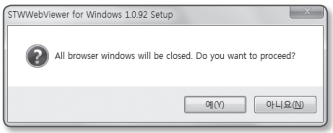

4. 웹뷰어 플러그인의 이전 버전이 설치되어있는 경우 이전버전을 삭제한다는 알림창이 발생합니다. 알림창이 나타나면 [**예(Y)**] 버튼을 클릭하세요.

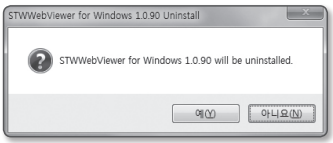

- 설치된 웹뷰어 플러그인이 없으면 4, 5번의 설치과정은 생략됩니다.

5. [**확인**] 버튼을 클릭하세요.
이전 버전의 웹뷰어 플러그인이 삭제됩니다.

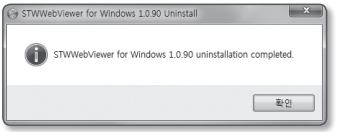

6. [**Install**] 버튼을 클릭하여 웹뷰어 플러그인을 설치하세요.

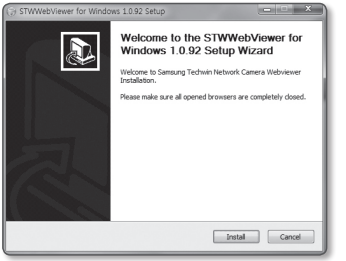

7. [**Finish**] 버튼을 클릭하세요.
STW 웹뷰어 플러그인 설치가 완료됩니다.

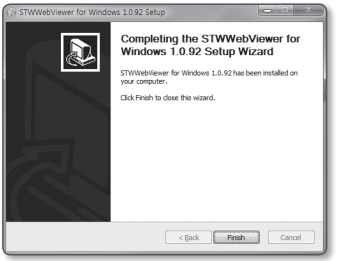

- Internet Explorer 브라우저에서 STW 웹뷰어 플러그인 설치 후에도 설치 페이지로 이동하는 경우 "도구 → 추가 기능 관리"에서 "webviewer_activexplugin_lib Control"의 상태가 "사용 함"으로 선택되어 있는지 확인하세요.
"사용 함"으로 선택되어 있는데 문제가 해결되지 않을 경우 "도구 → 인터넷 옵션 → 일반"에서 검색 기록을 모두 삭제하세요.

라이브 화면 사용하기

명칭	기능 및 사용방법
1 모니터링	모니터링 화면으로 이동합니다.
2 설정	설정 화면으로 이동합니다.
3 뷰어 화면	현재 영상의 라이브 화면이 나타납니다. ■ 뷰어 화면에서 마우스 휠을 이용해 디지털 줌 기능을 실행할 수 있습니다.
4 프로파일 타입	<Video> 설정 메뉴의 <**비디오 프로파일**>에서 설정한 프로파일 타입을 선택할 수 있습니다. ■ 웹뷰어 접속 시 현재 프로파일에 대한 정보가 나옵니다.
5 화면 최적화	카메라 영상이 웹 브라우저의 크기만큼 전환합니다.
6 해상도 고정	카메라 영상의 설정된 해상도와 무관하게 해상도를 640x480으로 고정합니다. 다시 누르면 설정된 해상도로 전환합니다.

명칭	기능 및 사용방법
7 **전체 화면**	현재 영상을 모니터의 최대 크기로 변환합니다.
8 **캡쳐**	현재 영상을 .bmp 또는 .jpg 이미지 파일로 저장합니다.
9 **알람출력**	알람 출력 포트를 활성화 시킵니다
10 **세부 메뉴 사라짐**	좌측으로 메뉴 세부 화면이 사라지고, 메뉴 아이콘만 보입니다.

영상을 캡쳐하려면

1. 캡쳐할 장면에서 [**캡쳐 (** **)**] 버튼을 클릭하세요.
   캡쳐 확인 창이 나타납니다.
2. 저장할 위치를 확인하고 [**저장(S)**] 버튼을 클릭하세요.
   지정된 저장 경로에 저장 버튼을 누를 당시 화면의 캡쳐 파일이 저장됩니다.

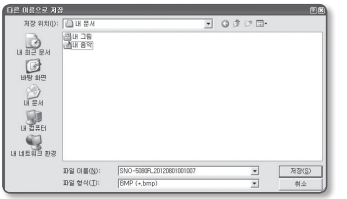

- Windows 7에서 IE8 브라우저로 영상을 캡쳐하는 도중 영상이 멈추는 경우, "**도구 - 인터넷 옵션 - 보안**"에서 "**보호 모드 사용**"을 해제시키세요.

전체 화면으로 전환하려면

1. [**전체 화면 (** **)**] 버튼을 누르세요.
2. 뷰어 화면이 전체 화면으로 변경 됩니다.
3. 전체 화면 모드를 종료하려면 키보드의 [**Esc**] 키를 누르세요.

- Internet Explorer, Google Chrome 브라우저에서만 전체 화면 모드가 가능합니다.

설정 화면

설정하기

네트워크 상에서 카메라의 비디오, 네트워크, 이벤트, 시스템 설정을 실행할 수 있습니다.

1. 라이브 화면에서 [**Setup** (Setup)] 버튼을 클릭하세요.
2. 설정 화면이 나타납니다.

- 설정 페이지 중 프리뷰 영상이 재생되는 페이지는 PC에 STW 웹뷰어 플러그인이 설치되어 있어야 정상 작동합니다.
  만약 설치되어 있지 않을 경우, 자동으로 설치 페이지로 이동됩니다.

비디오 설정하기

비디오 프로파일

1. 설정 메뉴에서 <**Video** ( )> 탭을 선택하세요.
2. <**비디오 프로파일**>을 클릭하세요.
3. <**비디오 프로파일 연결 정책**>을 설정하세요.
   - 프로파일 설정 변경 시 기존에 연결된 영상 유지 : 접속이 되어 있는 프로파일의 설정이 변경되어도 이전 설정 값으로 출력됩니다.
     사용하지 않을 경우, 접속이 되어 있는 프로파일의 설정이 변하면 재접속됩니다.
4. 각 프로파일의 설정값을 선택하세요.
5. 각 항목의 입력란을 클릭하여 원하는 값을 입력하거나 선택하세요.
   - 선택한 코덱 타입에 따라 표시되는 설정 항목이 다를 수 있습니다.

- 기본 프로파일 : 웹뷰어에 접속하여 프로파일을 선택하지 않았을 때 기본적으로 보이는 영상의 프로파일입니다.
- 이메일/FTP 프로파일 : 이메일/FTP로 전송되는 비디오 프로파일입니다.
  - MJPEG 코덱만 이메일/FTP 프로파일로 설정 가능합니다.

6. 환경에 따라 ATC(Auto Transmit Control) 모드를 설정하세요.

- ATC 모드 : 네트워크 대역폭 변화량에 따라 영상의 속성을 자동으로 변경하여 전송량을 조절합니다. 전송량 조정 방법은 ATC 모드에 따라 다른 방법으로 조정합니다.
  - 프레임레이트 조정 : 네트워크 대역폭이 떨어질 경우 프레임레이트를 떨어뜨려 조절합니다.
  - 압축 조정 : 네트워크 대역폭이 떨어질 경우 압축 조정을 통해 조절합니다. 압축 조정을 할 경우 화질이 떨어질 수 있습니다.
  - <**비트율 제어**>가 <**CBR**>일 경우, ATC 모드 설정에 따른 인코딩 우선 순위는 아래와 같이 고정됩니다.

비트율 제어/ ATC 모드	프레임레이트 조정	압축 조정
CBR	프레임레이트	압축

- ATC 민감도 : 네트워크 대역폭 변화량의 반영 속도를 조절합니다. 반영 속도는 <**매우 높음**>일 때 가장 빠르게 조절되며, <**매우 낮음**>일 때 가장 느리게 조절됩니다.
- ATC 작동제한 : 화질 또는 프레임레이트를 조절할 경우 기존 설정(100%) 대비 변화량이 반영된 변경값(%)으로 속성을 변경합니다. 이때 속성을 너무 많이 떨어뜨리면 화면이 깜박일 수 있기 때문에 본 설정값을 조절하여 한계 설정값을 조절하세요.

- ATC 지원이 되는 카메라로 구성된 환경에서만 ATC 사용을 권장합니다.
- 네트워크 대역폭의 변화량이 급격한 환경에서 ATC 민감도를 <**매우 낮음**>으로 설정하세요.
- 네트워크 환경이 불안정할때, 화면이 깜박일 수 있습니다.

7. 설정이 완료되면 [**적용** (적용)] 버튼을 클릭하세요.

비디오 프로파일을 추가하려면

촬영 상황에 따라 다양한 프로파일을 적용하도록 코덱을 추가할 수 있습니다.

1. <**비디오 프로파일**>에서 하나를 선택하세요.
2. 이름을 입력하고 코덱을 선택하세요.
3. 코덱에 적용할 조건을 선택하세요.
4. 해상도, 프레임 비율 등 선택한 코덱의 세부 조건을 설정하세요.
   <**고급**>을 클릭하면 세부 항목들이 나옵니다.
   - 해상도 : MPEG-4, H.264, MJPEG의 영상 크기를 설정합니다.
   - 프레임레이트 : 프레임 비율을 설정합니다.
   - 압축 : 비디오의 압축률을 설정합니다.
   - 최대 비트율 : 영상의 최대 비트율을 설정합니다.

- 해상도, 프레임 레이트, 화면복잡도에 의한 비트 레이트 조정 한계에 의해 최대 비트율 설정값보다 실제 비트 레이트 값이 클 수 있으니, 사용 환경에 따라 최대 비트율 값을 설정하는 데 유의하세요.

- 비트율 제어 : 압축방식을 고정 비트 레이트 또는 가변 비트 레이트로 선택할 수 있습니다. 고정 비트 레이트는 화질을 가변시키면서 네트워크 전송 비트율을 고정시키는 방식이며 가변 비트 레이트는 비트율을 가변시켜 화질을 우선하게 됩니다.
- 인코딩 우선순위 : 비디오의 전송방식을 프레임레이트 또는 압축으로 설정할 수 있습니다.
- GOV 길이 : GOV 길이를 1~150 사이의 값 중에서 선택할 수 있습니다.
- 프로파일 : H.264 프로파일 방식을 선택할 수 있습니다.
- 엔트로피 코딩 : 인코딩에 의한 압축손실을 줄이는 기능을 설정할 수 있습니다.
- 멀티캐스트(SVNP) : SVNP 프로토콜 사용 여부를 설정합니다.
  - IP 주소 : IPv4망에서 접속 가능한 IPv4 주소를 입력합니다.
  - 포트 : 영상 전송을 제어하는 포트를 설정합니다.
  - TTL : SVNP 패킷의 TTL을 설정할 수 있습니다.
- 멀티캐스트(RTP) : RTP 프로토콜 사용 여부를 설정합니다.
  - IP 주소 : IPv4망에서 접속 가능한 IPv4 주소를 입력합니다.
  - 포트 : 영상 전송을 제어하는 포트를 설정합니다.
  - TTL : RTP 패킷의 TTL을 설정할 수 있습니다.

설정 화면

- 멀티캐스트 주소를 224.0.0.0 ~ 224.0.0.255 로 설정하는 경우 특정 환경에서 멀티캐스트가 되지 않을 수 있습니다. 문제 발생 시 멀티캐스트 주소를 변경하여 사용하세요.

GOV 길이란 ?

GOV(Group of Video object planes)란 MPEG-4와 H.264 비디오 압축을 위한 영상 프레임의 집합으로, I-Frame (키프레임)부터 다음 I-Frame 까지의 프레임 모음을 의미합니다. GOV 내에는 I-Frame와 P-Frame이라는 2종류의 프레임이 존재합니다.

I-Frame은 압축의 기본이 되는 프레임으로 Key Frame 이라고도 하며, 완전한 한장의 이미지 데이터를 가지고 있습니다. P-Frame은 I-Frame을 기준으로 변경된 부분(움직인 부분)의 정보만 가지고 있는 프레임입니다.

MPEG-4와 H.264 코덱은 1~150 사이의 값을 설정할 수 있습니다.

비디오 설정

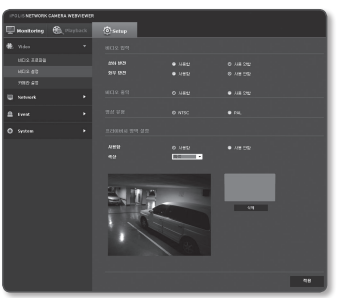

1. 설정 메뉴에서 <**Video (**)> 탭을 선택하세요.
2. <**비디오 설정**>을 클릭하세요.
3. <**비디오 입력**> 모드를 선택하세요.
   - 상하 반전 : 카메라에 포착되는 영상의 상하를 반전시킵니다.
   - 좌우 반전 : 카메라에 포착되는 영상의 좌우를 반전시킵니다.
4. <**비디오 출력**> 여부를 선택하세요.
   - <**사용 안함**>을 선택하면 비디오 출력 단자로 비디오를 출력하지 않습니다.
5. 영상 출력 타입을 선택하세요.
6. 프라이버시 영역을 설정하세요.
7. 설정이 완료되면 [**적용 (** 적용)] 버튼을 클릭하세요.

프라이버시 영역을 설정하려면

사생활 보호를 위해 카메라 영상 영역에서 감춰야 할 영역을 설정할 수 있습니다.

1. <**사용함**>을 선택하세요.
2. 설정이 완료되면 [**적용** (적용)] 버튼을 클릭하세요.
3. 설정할 프라이버시 영역의 <**색상**>을 선택하세요.
4. 영상에 마우스를 클릭하여 원하는 영역만큼 드래그하세요.
5. 이름 입력 후 [**확인**] 버튼을 누르세요.
6. 선택한 영역을 삭제하려면 목록에서 저장된 영역을 선택 후 [**삭제** (삭제)] 버튼을 클릭하세요.

카메라 설정

카메라가 설치된 촬영 환경에 적합하도록 카메라의 설정을 변경할 수 있습니다.

1. 설정 메뉴에서 <**Video** ( )> 탭을 선택하세요.
2. <**카메라 설정**>을 클릭하세요.
3. SSDR, 화이트 발란스, 역광보정, 노출보정, 스마셜설정, OSD, 시간 OSD, IR 모드를 설정하세요.
4. 설정이 완료되면 [**적용** (적용)] 버튼을 클릭하세요.
   - 설정 변경 후 [**적용** (적용)] 버튼 클릭하지 않은 상태로 타임아웃 시간(240초)이 경과하면 설정값은 변경 전으로 돌아갑니다.

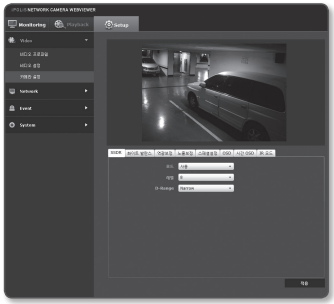

설정 화면

SSDR (Samsung Super Dynamic Range) 설정하기

어두운 부분과 밝은 부분의 밝기 차이가 심한 환경에서 어두운 부분의 밝기만 올려 전체적으로 균일한 밝기의 영상을 나타내도록 조정할 수 있습니다.

1. <**SSDR**>을 선택하세요.
2. <**모드**>를 <**사용**>으로 설정하세요.
3. <**레벨**>과 <**D-Range**>를 설정하세요.
   - 레벨 : 다이나믹 레인지의 레벨을 조정합니다.
   - D-Range : 다이나믹 레인지의 진폭 영역을 선택합니다.

화이트 발란스 설정하기

어떠한 조명 환경에서도 흰색을 기준으로 색상이 정상적으로 보이도록 보정할 수 있습니다.

1. <**화이트 발란스**>를 선택하세요.
2. <**모드**>를 선택하세요.
   - ATW : 카메라의 색상을 자동으로 보정합니다.
   - 수동 : 카메라의 Red gain, Blue gain을 수동으로 조절합니다.
   - AWC : 카메라의 색상을 현재 광원상태 및 화면에 최적화되도록 보정합니다. 현재의 조명환경에 가장 적합한 상태를 얻기 위해 카메라가 흰 종이를 비추게 하고 [**AWC Set**] 버튼을 누르세요. 환경이 바뀌면 다시 조정해야 합니다.
   - 실외보정 : 카메라 색상을 실외 환경에 최적화되도록 자동 보정합니다.
   - 실내보정 : 카메라 색상을 실내 환경에 최적화되도록 자동 보정합니다.

- AWC 모드에서 활성화되는 [**AWC Set**] 버튼을 클릭시 현재 보여지는 영상의 WB (White Balance) 값을 계속 영상에 적용하게 됩니다.

- 다음과 같은 조건에서 화이트 발란스가 제대로 작동하지 않을 수도 있습니다. 그럴 경우 AWC 모드를 선택하세요.
  - 피사체의 주위 환경이 색온도 보정 범위를 벗어날 경우
    예) 맑은 하늘, 해질녘
  - 피사체의 주위 환경이 어두울 경우
  - 카메라가 형광등을 직접 향하게 하거나 조명 변화가 심한 곳에 설치하면 화이트 발란스 동작이 불안정해질 수 있습니다.

사용자역광보정 설정하기

사용자가 직접 영상에서 원하는 영역을 설정하여, 그 영역의 물체를 잘 보이게 설정할 수 있습니다.

1. <**역광보정**>을 선택하세요.
2. <**모드**>를 <**사용자역광보정**>으로 설정하세요.
3. <**BLC 레벨**>을 설정하세요.
   레벨을 변경하여 감시하고자 하는 영역 밝기를 조정할 수 있습니다.
4. <**상**, **하**, **좌**, **우**>를 조정하여 위치를 설정하세요.

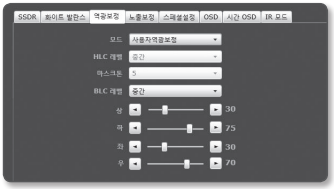

HLC (Highlight Compensation) 설정하기

가로등이나 자동차의 전조등과 같이 강한 빛이 카메라를 향하고 있을 때, 해당 부분을 마스킹하여 모니터상의 포화되는 부분을 막아주도록 설정할 수 있습니다.

1. <**역광보정**>을 선택하세요.
2. <**모드**>를 <**HLC**>로 설정하세요.
3. <**HLC 레벨**>과 <**마스크톤**>을 설정하세요.
   - HLC 레벨 : 하이라이트 부분을 마스킹할 밝기 수준을 조정합니다.
   - 마스크톤 : 마스킹 색상의 밝기를 조정합니다.

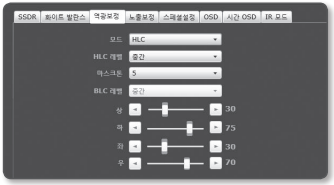

- 야간 작동시에는 어두운 환경에서 일정 면적 이상 하이라이트가 입사될 경우에만 작동합니다.
- 야간 작동시 밝은 조건이나 너무 어두운 조건에서는 HLC가 작동되지 않습니다.
- IR 모드 사용 설정시 역광보정 기능은 사용할 수 없습니다.

노출보정 설정하기

카메라의 노출을 조정할 수 있습니다.

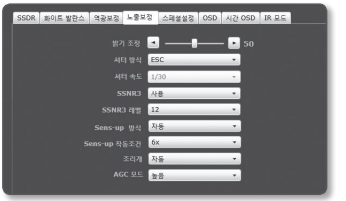

1. <**노출보정**>을 선택하세요.
2. 각 항목을 설정하세요.
   - 밝기 조정 : 화면의 밝기를 조절합니다.
   - 셔터 방식 : 카메라의 전자셔터를 조정합니다.
     - ESC (Electronic shutter control) : 주변 밝기에 따라 셔터 속도를 자동으로 제어합니다.
     - 수동 : 카메라의 셔터 속도를 수동으로 조정합니다.
     - A.FLK (Anti flicker) : 주위 조명과 주파수 불일치로 화면떨림 현상이 발생할 때 선택합니다.
   - 셔터 속도 : 셔터 속도를 수동으로 설정합니다.
   - SSNR3 : 노이즈 제거 사용 여부를 설정합니다.
   - SSNR3 레벨 : 노이즈 감쇄 레벨을 조절합니다.
   - Sens-up 방식 : 야간이나 어두운 조명하의 저조도 시, 자동으로 어두운 정도를 감지하여 밝고 명확한 화면을 유지해 줍니다.
     - 셔터 방식을 수동/A.FLK로 선택할 경우 Sens-up 방식 모드는 동작되지 않습니다.
     - Sens-up 배율이 커질수록 화면이 보다 더 밝아지지만, 잔상 및 끌림이 발생할 수 있습니다.
   - Sens-up 작동조건 : 저조도 자동모드 상태로 작동조건을 설정합니다.
   - 조리개 : 카메라의 조리개를 수동, 자동으로 설정합니다.
     - 자동 : 밝기 및 셔터 속도 등의 설정에 따라 자동으로 조절합니다.
     - 수동 : 최대 개방으로 고정합니다.
   - AGC 모드 : AGC 제어 모드를 선택합니다.
     어두운 조명에서 피사체를 촬영하여 일정한 밝기 이하의 영상이 얻어졌을 때 영상 게인의 제어 감도를 조정하여 밝기를 조절합니다.

스페셜설정 설정하기

1. <**스페셜설정**>을 선택하세요.
2. 각 항목을 설정하세요.

- 주야간모드설정 : 모드를 조절하여 컬러와 흑백을 조정합니다.
  - 컬러 : 항상 컬러로 영상을 출력합니다.
  - B/W : 항상 흑백으로 영상을 출력 합니다.
  - 자동 : 평상시에는 컬러 모드로, 야간 저조도시 B/W 모드로 전환됩니다.
    - ■ <**노출보정**> 메뉴의 AGC 모드를 <**사용 안함**>으로 한 경우, 자동 주아간모드설정을 선택할 수 없습니다.
  - 외부흑백 : 알람입력 단자에 외부 IR 연동했을 경우 영상의 컬러와 B/W를 제어합니다.
- 전환시간 : 주간 및 야간 모드 전환 동작을 실행하기 위해서, 각각의 해당 밝기 조건이 유지되어야 하는 시간을 설정합니다.
- 전환주기 : 전환 동작이 일어나는 조명의 시간 간격을 설정합니다.
- 윤곽조정 : 이미지의 전반적인 윤곽을 조절합니다.
  <**사용**>을 선택하면, 윤곽레벨을 설정할 수 있습니다.
- 윤곽레벨 : 윤곽레벨이 높을수록 영상의 윤곽이 강하고 뚜렷해집니다.
- 감마 : 영상의 콘트라스트를 조절합니다.
- 컬러레벨 : 이미지의 컬러레벨을 조절합니다.
- 알람입력 : 알람 센서의 열림/닫힘 상태에 따라 영상을 컬러 혹은 B/W로 설정합니다.
  - ■ 주아간 모드가 외부흑백으로 설정된 경우에는 이벤트-알람 입력 페이지의 알람 입력 기능이 비활성화 되며 설정 불가능합니다.

설정 화면

OSD 설정하기

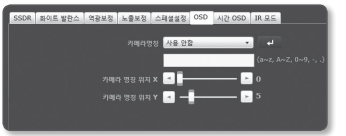

1. <**OSD**>를 선택하세요.
2. 각 항목을 설정하세요.
   - 카메라명칭 : 화면에 카메라 명칭 표시 여부를 설정합니다.
     - 최대 15자까지 이름을 넣을 수 있습니다.
   - 카메라 명칭 포지션 X, Y : 화면에 카메라 명칭이 표시될 위치를 선택합니다.

시간 OSD 설정하기

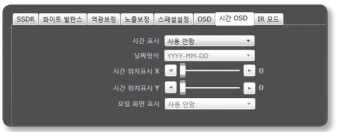

1. <**시간 OSD**>를 선택하세요.
2. 각 항목을 설정하세요.
   - 시간 표시 : 화면에 시간 표시 여부를 설정합니다.
   - 날짜형식 : 화면에 표시될 날짜 형식을 설정합니다.
   - 시간 위치표시 X, Y : 화면에 시간이 표시될 위치를 설정합니다.
   - 요일 화면 표시 : 화면에 요일 표시 여부를 설정합니다.

IR 모드 설정하기

1. <**IR 모드**>를 선택하세요.
2. 각 항목을 설정하세요.
   - IR 모드 : B/W시 IR LED가 켜지면 화면 중앙의 포화를 방지하여 근거리에서도 피사체의 식별이 가능 합니다.
     - 사용 안함 : IR 모드를 사용하지 않습니다.
     - 자동 : 화면 중심부에 있는 피사체의 밝기에 따라 자동으로 IR의 밝기를 조절합니다.
     - 수동 : 수동으로 IR 밝기를 조절합니다.
   - 레벨 : IR 모드를 수동으로 선택하였을 경우 0~32단계 IR LED 밝기를 조절합니다.

- IR 모드는 <**주야간모드설정**>이 <**자동**>이거나 <**B/W**>일 때 활성화됩니다.

네트워크 설정하기

인터페이스

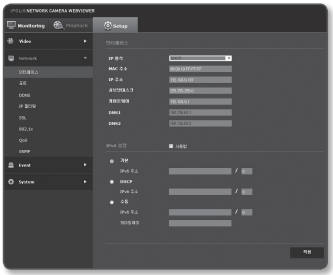

1. 설정 메뉴에서 <**Network (** **)**> 탭을 선택하세요.
2. <**인터페이스**>를 클릭하세요.
3. <**인터페이스**>를 설정하세요.
   - IP 형식 : IP 연결 방식을 선택합니다.
     - 수동 : IP 주소, 서브넷마스크, 게이트웨이, DNS1, DNS2를 설정합니다.
     - DHCP : DNS1, DNS2를 설정합니다.
     - PPPoE : DNS1, DNS2, ID, 암호를 설정합니다.
     - <**수동**>으로 설정하면 IP 주소, 서브넷마스크, 게이트웨이, DNS1, 2 항목을 직접 입력해야 합니다.
   - MAC 주소 : 카메라의 MAC 주소를 보여줍니다.
   - IP 주소 : 현재 설정된 IP 주소를 표시합니다.
   - 서브넷마스크 : 설정된 IP 주소의 <**서브넷마스크**>를 표시합니다.
   - 게이트웨이 : 설정된 IP 주소에 대한 <**게이트웨이**>를 표시합니다.
   - DNS1/DNS2 : DNS(Domain Name Service) 서버의 주소를 표시합니다.
4. <**IPv6 설정**>을 설정하세요.
   - <**사용함**>으로 선택 시 IPv6 주소를 사용할 수 있습니다.
   - 기본 : 기본으로 설정되어 있는 IPv6 주소를 사용합니다.
   - DHCP : DHCP를 통해 부여된 IPv6 주소를 표시하고 사용합니다.
   - 수동 : 사용자가 임의로 설정한 IPv6 주소와 게이트웨이를 입력하고 사용합니다.
5. 설정이 완료되면 [**적용 (** 적용 **)**] 버튼을 클릭하세요.

- IP 연결 방식이 DHCP로 기본 셋팅됩니다. 이때 DHCP 서버를 발견하지 못하면, 자동으로 이전 설정값으로 변경됩니다.
- 설정을 변경하고 [**적용 (** 적용 **)**] 버튼을 클릭하면 웹브라우저 창이 닫힙니다. 잠시 후 변경한 IP로 재접속하세요.

포트

1. 설정 메뉴에서 <**Network (** **)**> 탭을 선택하세요.
2. <**포트**>를 클릭하세요.
3. 각 포트의 입력란을 클릭하여 포트를 입력하세요.
   - 포트 설정시 0~1023 또는 3702는 사용할 수 없습니다.

- HTTP 포트 : 웹 브라우저를 이용하여 카메라에 접속할 때 사용되는 HTTP 포트입니다. 초기값은 80(TCP)입니다.
  - 보안 정책상 Safari 및 Google Chrome 브라우저에서는 HTTP 포트를 65535으로 설정하여 접속할 수 없습니다.
- 장치 포트 : 삼성 프로토콜로서 영상을 전송하기 위해 포트를 설정할 수 있습니다.
- RTSP 포트 : RTSP 방식으로 영상을 전송하기 위한 포트이며, 초기값은 554입니다.
- 웹 스트리밍 포트 : 웹뷰어에 영상을 전송하기 위한 포트이며, 초기값은 4520입니다.
- Silverlight 정책 포트 : Silverlight가 네트워크 연결 권한 획득을 위해 사용하는 포트이며, 초기값은 943입니다.

- HTTP 포트 변경시 웹브라우저 창이 닫힙니다.
  재접속시에는 새로 설정한 HTTP 포트를 IP 주소 뒤에 붙여 접속해주세요.
  예) IP 주소 : 192.168.1.100, HTTP port : 8080인 경우 → http://192.168.1.100:8080
  (HTTP 포트가 80일 때 포트 번호 생략)
- 웹 스트리밍 포트는 4502~4534 사이의 값을 가져야만 합니다. 만일 장치 포트가 이 범위의 값으로 설정되어 있는 경우, 웹 스트리밍 포트는 장치 포트와 동일하게 설정됩니다.
- 웹 스트리밍 포트/Silverlight 정책 포트는 사용자가 임의로 변경이 불가합니다.
- 영상정보 복원 금지를 위해 RTSP, HTTPS 사용을 권장합니다.

4. 설정이 완료되면 [**적용 (** 적용 **)**] 버튼을 클릭하세요.

DDNS

Dynamic Domain Name Service의 약자로 카메라에 접속하기 위해 사용되는 IP 주소를 일반적인 호스트 명으로 변환하여 사용자가 기억하기 쉽도록 설정할 수 있습니다.

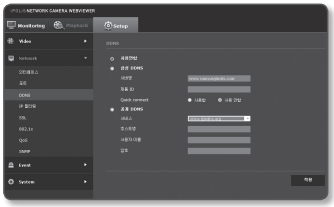

1. 설정 메뉴에서 <**Network (** **)**> 탭을 선택하세요.
2. <**DDNS**>를 클릭하세요.
3. <**DDNS**> 연결 타입을 선택하세요.
4. 선택한 타입에 해당하는 DDNS 항목을 입력하세요.
   - 삼성 DDNS : 삼성테크윈에서 제공하는 DDNS 서버를 사용할 경우 선택합니다.
     - 제품 ID : 삼성 DDNS 서비스에 등록된 제품 ID를 입력하세요.
     - Quick connect : UPnP(Universal plug and play) 기능을 지원하는 공유기를 사용할 때 자동으로 포트 포워딩을 설정합니다.
   - 공개 DDNS : 제공된 공개 사이트 중에서 공개 DDNS 서버를 사용할 경우 선택합니다.
     - 서비스 : 사용할 공개 DDNS 서버를 선택하세요.
     - 호스트명 : DDNS 서비스에 등록된 호스트명을 입력하세요.
     - 사용자 이름 : DDNS 서비스용 사용자명을 입력하세요.
     - 암호 : DDNS 서비스용 암호를 입력하세요.
5. 설정이 완료되면 [**적용 (** 적용 **)**] 버튼을 클릭하세요.

■ <**Quick connect**>를 사용할 때에는 반드시 삼성 DDNS 서비스를 사용하세요.

DDNS 등록 방법

삼성 DDNS에 등록하려면

1. iPOLiS 홈페이지(www.samsungipolis.co.kr)에서 회원가입을 하세요.

2. 상단의 메뉴에서 <**DDNS 서비스**> - <**MY DDNS**>를 클릭하세요.

3. [**제품등록하기**] 버튼을 클릭하세요.
4. 제품아이디를 입력하세요.
   - 아이디 등록시 반드시 중복 확인을 하세요.

5. <**구분**>, <**모델명**>을 선택하세요.
6. 필요할 경우 위치와 설명을 입력하세요.
7. [**등록**] 버튼을 클릭하세요.
   등록된 제품 정보를 리스트에서 확인할 수 있습니다.

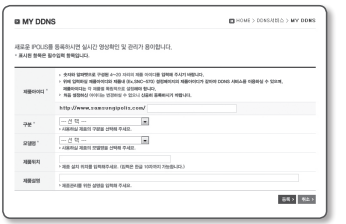

카메라 설정에서 삼성 DDNS를 연결하려면

1. DDNS 설정 페이지에서 <**DDNS**> 항목을 <**삼성 DDNS**>으로 선택하세요.
2. <**제품 ID**>에 DDNS 사이트에 등록한 제품아이디를 입력하세요.
3. [**적용 (** 적용 **)**] 버튼을 클릭하세요.
   연결이 성공하면 <**(성공)**> 문구가 표시됩니다.

카메라 설정에서 공개 DDNS를 연결하려면

1. DDNS 설정 페이지에서 <**DDNS**> 항목을 <**공개 DDNS**>으로 선택하세요.
2. 해당 사이트 호스트명과 사용자 이름, 암호를 입력하세요.
3. [**적용 (** 적용 **)**] 버튼을 클릭하세요.
   연결이 성공하면 <**(성공)**> 문구가 표시됩니다.
4. 설정이 완료되면 [**적용 (** 적용 **)**] 버튼을 클릭하세요.

- DDNS와 공유기의 포트포워딩을 같이 설정해야 DDNS 서비스를 사용할 수 있습니다.
  공유기의 포트 포워딩 설정방법은 "**포트 포워딩 (포트 맵핑) 설정하기**"를 참고하세요. (25쪽)

IP 필터링

특정 IP에 대해서 접속을 허가 또는 거부 하도록 IP 목록을 작성할 수 있습니다.

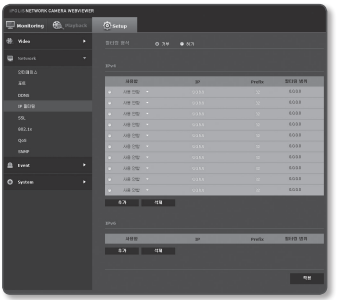

1. 설정 메뉴에서 <**Network (** **)**> 탭을 선택하세요.
2. <**IP 필터링**>을 클릭하세요.
3. <**필터링 형식**>을 선택하세요.
   - 거부 : 거부를 선택할 경우 필터링에 등록된 IP의 접근을 제한합니다.
   - 허가 : 허가를 선택할 경우 등록된 IP의 접근만 허용합니다.
4. [**추가 (** 추가 **)**] 버튼을 클릭하세요. IP 목록창이 생성됩니다.
5. 허가 또는 거부할 IP를 입력하세요.
   IP 주소 및 Prefix를 입력하면 오른쪽의 필터링 범위 항목에 차단 또는 허용되는 IP 주소의 범위가 나타납니다.

- IP 필터링에서 <**허가**>를 선택하고, <**인터페이스**>에서 <**IPv6 설정**>을 <**사용함**>으로 설정한 경우 현재 설정중인 PC의 IPv4 와 IPv6 주소를 모두 등록해야 합니다.
- 현재 설정중인 PC의 IP는 <**거부**>로 등록할 수 없으며, <**허가**>로 등록해야 합니다.
- <**사용함**>으로 설정한 IP들만 필터링됩니다.

6. IP 목록에서 삭제할 IP를 선택하세요.
   [**삭제 (** 삭제 **)**] 버튼을 클릭하세요. IP가 삭제됩니다.
7. 설정이 완료되면 [**적용 (** 적용 **)**] 버튼을 클릭하세요.

SSL

보안 접속 방식을 선택하거나 공인 인증서를 설치할 수 있습니다.

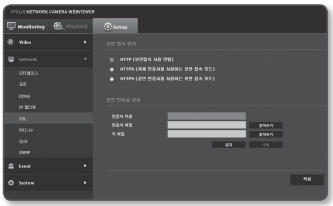

1. 설정 메뉴에서 <**Network (**)> 탭을 선택하세요.
2. <**SSL**>을 클릭하세요.
3. 보안 접속 방식을 선택하세요.
   - HTTPS 모드를 사용해 카메라에 접속하려면 카메라의 IP 주소를 https://<Camera_IP>로 입력해야 합니다. Internet Explorer에서 HTTPS모드에서 웹뷰어 설정이 안되는 경우 다음과 같이 인터넷 옵션을 변경해 주세요.
     <메뉴 → 도구 → 인터넷 옵션 → 고급 → 보안 → TLS 1.0 선택 해제 및 TLS 1.1, TLS 1.2 선택>
4. 카메라에 설치할 공인 인증서를 검색하여 등록하세요.
   카메라에 인증서를 설치하려면 (사용자가 임의 지정 가능한) 인증서 이름, 인증기관에서 발행한 인증서 파일, 키 파일을 입력해야 합니다.
   - <**HTTPS (공인 인증서를 사용하는 보안 접속 모드)**> 항목은 등록된 공인 인증서가 있을 경우만 선택할 수 있습니다.
5. 설정이 완료되면 [**적용 (** 적용)] 버튼을 클릭하세요.

공인 인증서 설치 방법

1. 공인 인증서 이름을 입력하세요.
2. 설치할 공인 인증서 파일 및 키 파일을 선택 후, [**설치 (** 설치)] 버튼을 누르세요.

공인 인증서 삭제 방법

1. [**삭제 (** 삭제)] 버튼을 누르세요.
2. 공인 인증서의 삭제는 <**HTTP (보안접속 사용 안함)**>이나, <**HTTPS (자체 인증서를 사용하는 보안 접속 모드)**>로 접속한 경우에만 삭제가 가능합니다.

설정 화면

802.1x

네트워크 연결시 802.1x 프로토콜 사용 여부를 선택하고 인증서를 설치할 수 있습니다.

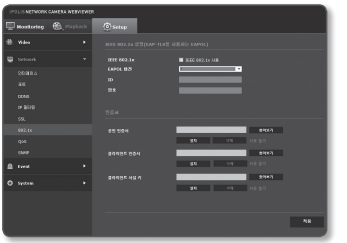

1. 설정 메뉴에서 <**Network (**)> 탭을 선택하세요.
2. <**802.1x**>을 클릭하세요.
3. <**IEEE 802.1x 설정 (EAP-TLS를 사용하는 EAPOL)**>를 설정하세요.
   - IEEE 802.1x : 802.1x 프로토콜 사용 여부를 선택합니다.
   - EAPOL 버전 : 1 또는 2 중 선택합니다.
   - ID : 클라이언트 인증서 ID를 입력하세요.
   - 암호 : 클라이언트 사설 키 암호를 입력하세요. 암호화되지 않은 키 파일을 사용하는 경우 입력하지 않아도 됩니다.

- 연결된 네트워크 장비가 802.1x를 지원하지 않을경우 설정을 하더라도 정상적으로 동작하지 않을 수 있습니다.

4. 인증서를 설치 / 삭제하세요.
   - 공인 인증서 : 공개키가 포함된 공인 인증서인 경우 선택합니다.
   - 클라이언트 인증서 : 클라이언트 인증키가 포함된 공인 인증서일 경우 선택합니다.
   - 클라이언트 사설 키 : 클라이언트 사설키가 포함된 공인 인증서일 경우 선택합니다.
5. 설정이 완료되면 [**적용 (** 적용)] 버튼을 클릭하세요.

802.1x 관련 인증서를 설치 / 삭제 하려면

1. 각 항목 [**불러오기 (** 찾아보기)] 버튼 클릭 후 설치할 인증서 파일 선택하세요.
2. 설치된 인증서가 없을 경우 해당 항목에 '사용 불가' 문구가 표시됩니다.
3. [**설치 (** 설치)] 버튼을 누르면 설치되고 우측에 '설치됨'이라는 문구가 표시됩니다.
4. [**삭제 (** 삭제)] 버튼을 누르면 삭제됩니다.

QoS

특정 IP에 대하여 전송 품질을 보장하도록 우선순위를 설정할 수 있습니다.

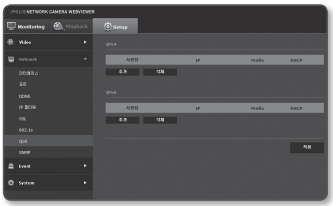

1. 설정 메뉴에서 <**Network (**)> 탭을 선택하세요.
2. <**QoS**>을 클릭하세요.
3. [**추가(** 추가)] 버튼을 클릭하세요.
   IP 목록창이 생성됩니다.
4. QoS를 적용할 IP를 입력하세요.

- IPv4 경우 초기값으로 Prefix는 32, DSCP는 63으로 설정되어 있습니다.
- <**사용함**>으로 설정한 IP들만 우선순위를 설정할 수 있습니다.

5. IP 목록에서 삭제할 IP를 선택하세요.
   [**삭제 (** 삭제)] 버튼을 클릭하세요. IP가 삭제됩니다.
6. 설정이 완료되면 [**적용 (** 적용)] 버튼을 클릭하세요.

SNMP

SNMP 프로토콜을 통해 시스템이나 네트워크 관리자가 원격에서 네트워크 장비를 모니터링하고 환경 설정 등의 운영을 할 수 있습니다.

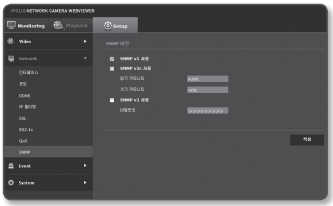

1. 설정 메뉴에서 <**Network (**)> 탭을 선택하세요.
2. <**SNMP**>를 클릭하세요.
3. <**SNMP**>를 설정하세요.
   - SNMP v1 사용 : SNMP 버전 1을 사용합니다.
   - SNMP v2c 사용 : SNMP 버전 2를 사용합니다.
     - 읽기 커뮤니티 : SNMP 정보에 접근하기 위한 읽기 전용 커뮤니티 이름을 입력합니다. 초기값은 <**public**> 입니다.
     - 쓰기 커뮤니티 : SNMP 정보에 접근하기 위한 쓰기 전용 커뮤니티 이름을 입력합니다. 초기값은 <**write**> 입니다.

- SNMP v3 사용 : SNMP 버전 3을 사용합니다.
  - 비밀번호 : SNMP 버전 3의 초기 사용자 비밀번호를 설정합니다. 초기값은 <**admin4321**>입니다.
    - 제품상에 초기 설정된 비밀번호는 노출의 위험이 있으므로, 제품 설치 후 즉시 새로운 비밀번호로 변경하세요.
      변경되지 않은 초기 비밀번호로 인한 보안 및 기타 문제의 책임은 사용자에게 있으므로 각별히 주의하세요.
    - 비밀번호는 8자 이상 16자 이하로 설정 가능합니다.

4. 설정이 완료되면 [**적용** (적용)] 버튼을 클릭하세요.

- SNMP v3은 보안 접속 방식이 HTTPS 모드일 경우에만 설정가능 합니다.
  "**SSL**"을 참고하세요. (55쪽)
- SNMP v3을 사용하지 않을 경우 보안 문제 발생 가능성이 있습니다.

이벤트 설정하기

FTP / E-mail

알람이나 이벤트가 발생할 경우 카메라에 의해 촬영된 이미지를 전송하기 위해 FTP/이메일 서버를 설정할 수 있습니다.

1. 설정 메뉴에서 <**Event** ( )> 탭을 선택하세요.
2. <**FTP / E-mail**>을 클릭하세요.
3. <**FTP 설정**> 또는 <**이메일 설정**>
   각 항목의 입력란을 클릭하여 원하는 값을 입력하거나 선택하세요.
   - FTP 설정
     - 서버 주소 : 알람 및 이벤트 이미지를 전송할 FTP 서버의 IP 주소를 입력합니다.
     - ID : FTP 서버에 로그인하기 위해 접속할 사용자 계정 ID를 입력합니다.

- 암호 : FTP 서버에 로그인할 사용자 계정 암호를 입력합니다.
- 업로드 디렉토리 : 알람 및 이벤트 이미지 전송할 FTP 계정 경로를 설정합니다.
- 포트 : FTP 서버 포트의 초기값은 21이지만 FTP 서버 설정에 따라 포트 번호를 바꿀 수 있습니다.
- 패시브 방식 : 방화벽이나 FTP 서버 설정으로 인해 패시브 모드 접속이 필요한 경우 <**사용함**>을 선택합니다.

• 이메일 설정
- 서버 주소 : 알람 및 이벤트 이미지를 이메일 서버의 IP 주소를 입력합니다.
- 인증 사용 : 인증 사용 여부를 선택합니다.
- SSL 사용 : SSL 사용 여부를 설정합니다.
- ID : 이메일 서버에 로그인하기 위해 접속할 사용자 계정ID를 입력합니다.
- 암호 : 이메일 서버에 로그인할 사용자 계정 암호를 입력합니다.
- 포트 : 이메일 서버 포트의 초기값은 25이지만 이메일 서버 설정에 따라 포트 번호를 바꿀 수 있습니다.
- 수신자 : 이메일 수신인 주소를 입력합니다.
- 발신자 : 이메일 발신인 주소를 입력합니다. 발신인 주소가 정확하지 않을 경우 이메일 서버가 해당 발신인의 이메일을 스팸 메일로 분류해 전송되지 않을 수도 있습니다.
- 제목 : 이메일 제목을 입력합니다.
- 내용 : 이메일 내용을 입력합니다. 알람 및 이벤트 이미지를 이메일 첨부 파일로 첨부합니다.

4. 설정이 완료되면 [**적용 (** 적용 **)**] 버튼을 클릭하세요.

알람 입력

알람 입력 방식과 동작 시간, 동작 형태를 설정할 수 있습니다.

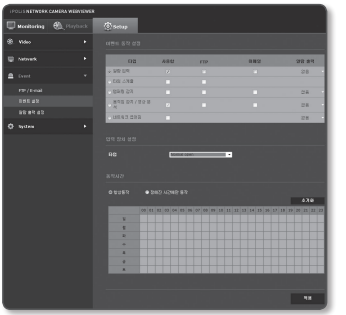

1. 설정 메뉴에서 <**Event (🔔)**> 탭을 선택하세요.
2. <**이벤트 설정**>을 클릭하세요.
3. <**이벤트 동작 설정**>에서 <**알람 입력**>을 선택하세요.
4. <**사용함**> 여부를 설정하세요.
5. 입력 장치를 설정하세요.
   - 타입
     - Normal open : 알람 센서가 일반적으로 열린 상태이지만 닫힘 상태가 되면 알람이 발생됩니다.
     - Normal close : 일반적으로 닫힘 상태이지만 열림 상태가 되면 알람이 발생됩니다.
6. <**동작시간**>을 설정하세요.
   - 항상동작 : 알람 발생 여부를 항상 확인합니다. 알람이 발생되면, 설정된 동작을 실행합니다.
     - <**항상 동작**>으로 체크된 경우, 동작시간 설정이 불가능합니다.
   - 정해진 시간에만 동작 : 정해진 요일의 정해진 시간에만 알람 발생여부를 확인합니다. 알람이 발생되면, 설정된 동작을 실행합니다.
   - [초기화 (초기화)] : 전체 설정을 해제합니다.
7. 알람 발생시 실행할 동작을 설정하세요.
   - FTP : 알람 입력시 FTP 전송 여부를 설정합니다.
   - 이메일 : 알람 입력시 이메일 전송 여부를 설정합니다.
   - 알람 출력 : 알람 입력시 알람 출력 여부 및 시간을 설정합니다.
8. 설정이 완료되면 [**적용 (적용)**] 버튼을 클릭하세요.

타임 스케쥴

이벤트 발생과 무관하게 예정된 동작 시간에 일정 시간 단위로 영상을 저장하도록 설정할 수 있습니다.

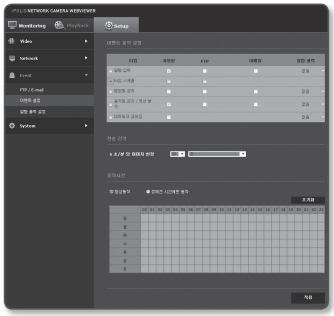

1. 설정 메뉴에서 <**Event (** **)**> 탭을 선택하세요.
2. <**이벤트 설정**>을 클릭하세요.
3. <**이벤트 동작 설정**>에서 <**타임 스케쥴**>을 선택하세요.
4. <**사용함**> 여부를 설정하세요.
5. <**전송 간격**>을 설정하세요.
6. <**동작시간**>을 선택하세요.
   - 항상동작 : 설정된 동작을 항상 실행합니다.
   - 정해진 시간에만 동작 : 정해진 요일의 정해진 시간에만 주기적으로 설정된 동작을 실행합니다.
7. 동작 조건을 설정하세요.
   - FTP : 이벤트 발생시 FTP 전송 여부를 설정합니다.
8. 설정이 완료되면 [**적용 (** 적용 **)**] 버튼을 클릭하세요.

템퍼링 감지

화면이 가려지거나 카메라 위치가 변경되는 등 카메라 템퍼링이 감지될 경우 이벤트 신호가 발생하도록 설정할 수 있습니다.

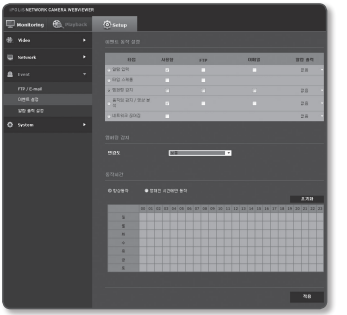

1. 설정 메뉴에서 <**Event (** 🔔 **)**> 탭을 선택하세요.
2. <**이벤트 설정**>을 클릭하세요.
3. <**이벤트 동작 설정**>에서 <**템퍼링 감지**>를 선택하세요.
4. <**사용함**> 여부를 설정하세요.
5. 템퍼링 감지 민감도를 설정하세요.
   민감도가 높을수록 미세한 템퍼링 발생을 감지합니다.
6. 동작시간과 동작 조건을 설정하세요.
   - <**동작시간**>과 <**동작**> 설정 방법은 "**알람 입력**"을 참고하세요. (60쪽)
7. 설정이 완료되면 [**적용 (** 적용 **)**] 버튼을 클릭하세요.

- 다음과 같은 경우, 초기 설정된 템퍼링 감지 기능이 오동작 할 수 있습니다.
  - 배경이 단조로운 감시환경과 야간 및 저조도 환경에서는 감지 성능이 낮아질 수 있습니다.
  - 심한 카메라 흔들림과 급격한 조명 변화는 카메라 템퍼링으로 판단될 수 있습니다.
  - 카메라 템퍼링 감지는 템퍼링이 발생한 직후 일정 시간(최대 5초)이 소요될 수 있습니다.
  - 카메라 템퍼링이 감지되면 일정 시간(약 5초) 안정화 후 기능이 재시작되며, 안정화가 진행되는 동안에는 감지하지 않습니다.

움직임 감지 / 영상 분석

움직임 감지 혹은 영상 분석 이벤트가 감지될 경우 이벤트 신호가 발생하도록 설정할 수 있습니다.

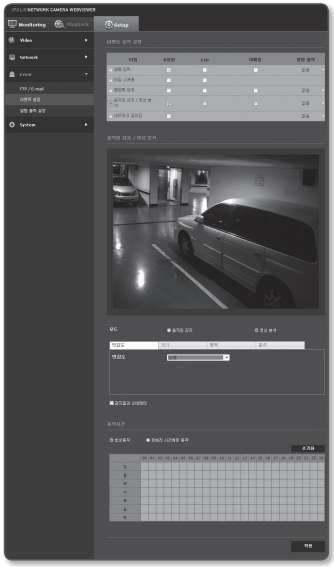

1. 설정 메뉴에서 <**Event (** 🔔 **)**> 탭을 선택하세요.
2. <**이벤트 설정**>을 클릭하세요.
3. <**이벤트 동작 설정**>에서 <**움직임 감지 / 영상 분석**>을 선택하세요.
4. <**사용함**> 여부를 설정하세요.
5. 사용 목적에 따라 움직임 감지 모드 혹은 영상 분석 모드를 선택하세요.
6. <**민감도**>, <**크기**>, <**영역**>을 설정하세요. 영상 분석 모드를 사용할 경우 추가적으로 <**분석**> 규칙을 설정하세요.
7. <**감지결과 오버레이**> 사용 여부를 설정하세요.
   감지된 움직임의 위치와 크기를 화면에 사각형으로 표시합니다.
   - 초록색 : 움직이는 물체로 판단된 모든 대상입니다.
   - 빨간색 : 지나감, 들어감/나옴 발생으로 판단된 대상입니다.
     (1~2초간 색상 유지)
   - 파란색 : 나타남(사라짐) 발생으로 판단된 대상입니다.
     (3~5초간 색상 유지)
8. 동작시간과 동작 조건을 설정하세요.
   ■ <**동작시간**>과 <**동작**> 설정 방법은 "**알람 입력**"을 참고하세요. (60쪽)
9. 설정이 완료되면 [**적용 (** 적용 **)**] 버튼을 클릭하세요.

- 움직임 감지 기능과 영상 분석 기능은 동시에 사용할 수 없습니다.
- 움직임 감지 및 영상분석을 위한 영역 설정 시, 화면 상단/하단 경계 부분의 영역(위에서는 14픽셀 높이, 아래에서는 20픽셀 높이)에 대해서는 감지/분석이 적용되지 않습니다.
- 움직임 최소/최대 크기를 감지하고자 하는 움직임의 크기 범위에 맞게 설정한 후 사용하세요.
- 물체의 모양에 따라 크기 인식에 오차가 있을 수 있습니다.
- 표현 가능한 물체의 총 개수는 화면의 상단부터 최대 16개입니다.
- 카메라가 근거리에 있는 피사체를 촬상하는 경우 영상 분석 기능이 저하될 수 있습니다.
- 다음과 같은 경우 움직임 감지 및 영상 분석 이벤트 감지 성능이 저하되거나 오동작이 발생할 수 있습니다.
  - 물체가 화면의 배경과 유사한 밝기 혹은 색상인 경우
  - 화면 테두리 위치에서 발생하는 작은 움직임의 경우
  - 장면 전환, 급격한 조명변화 등의 요인으로 다수의 움직임이 무작위로 지속적으로 발생하는 경우
  - 동일 위치에서 고정되어 있는 물체의 움직임이 지속적으로 발생하는 경우
  - 카메라를 향해 가까워지거나 카메라로부터 멀어지는 물체와 같이 화면에서의 위치변화가 적은 움직임의 경우
  - 움직이는 물체가 카메라에 근접하는 경우
  - 임의의 물체들이 서로 다른 물체를 가리는 경우
  - 2개 이상의 물체가 합쳐지거나, 1개의 물체가 여러 개로 나뉘어지는 경우
  - 물체의 움직임이 너무 빠른 경우 (동일 물체는 연속된 프레임 사이에 겹쳐지는 부분이 존재해야 합니다.)
  - 직사광선, 조명, 자동차 전조등 등의 강한 빛에 의한 반사/번짐/그림자가 발생하는 경우
  - 눈, 비, 바람 등이 심하거나, 일몰/일출 등의 경우

움직임 감지를 사용하려면

민감도, 크기, 영역 조건을 만족하는 움직임 발생을 감지하는 기능입니다.

1. 움직임 감지 모드를 선택하세요.
2. <**민감도**> 탭을 선택하여 민감도 단계를 설정하세요. 감시 화면에서 배경과 움직임을 구분하는 민감도를 설정할 수 있습니다.

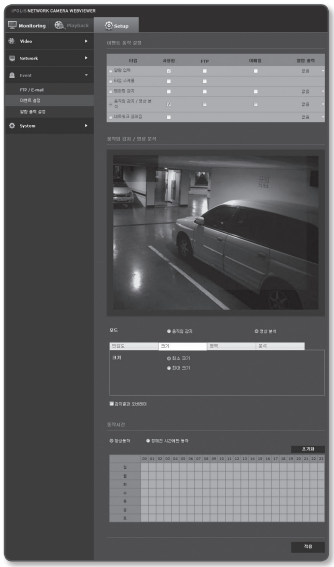

3. <**크기**> 탭을 선택하세요.
   감지하고자 하는 움직임의 최소/최대 크기를 제한할 수 있습니다.
   - 최소 크기 : 감지하고자 하는 움직임의 최소 크기를 제한하려면 <**최소 크기**>를 선택한 후, 화면 위에 희망하는 최소 크기를 마우스로 드래그하여 지정합니다.
   - 최대 크기 : 감지하고자 하는 움직임의 최대 크기를 제한하려면 <**최대 크기**>를 선택한 후, 화면 위에 희망하는 최대 크기를 마우스로 드래그하여 지정합니다.

- 배경과 물체의 구분이 명확한 환경에서는 보통 단계보다 낮은 단계를 선택하고, 어두운 곳처럼 배경과 물체의 구분이 불명확한 환경에서는 높은 단계를 선택하세요.

- 사용자가 지정한 최소 크기보다 작은 움직임과 최대 크기보다 큰 움직임은 감지하지 않습니다. 크고 작은 노이즈에 의한 오감지를 피하기 위하여 설치 환경에 적합한 최소/최대 감지 크기를 설정하여 사용하세요.
  단, 동일한 위치에서의 동일한 움직임이라도 감지되는 크기는 다소 차이가 있을 수 있기 때문에 편차를 고려하여 여유를 포함하여 최소/최대 크기 제한을 설정하세요.

4. <**영역**> 탭을 선택하세요.
   영역을 지정하여 비감지 영역으로 사용하거나 감지 영역으로 사용할 수 있습니다.
   최대 4개의 영역을 지정할 수 있습니다.
   - 감지 영역 : 전체 화면을 비감지 영역으로 사용하고 특정 영역을 움직임 감지 영역으로 지정합니다. 화면 위에 마우스로 드래그하여 희망하는 위치에 감지 영역을 지정합니다.
   - 비감지 영역 : 전체 화면을 감지 영역으로 사용하고 특정 영역을 감지를 제외하고자 하는 비감지 영역을 지정합니다. 화면 위에 마우스로 드래그하여 희망하는 위치에 비감지 영역을 지정합니다.
5. 지정한 영역을 삭제하려면 영상 위에서 마우스 오른쪽 버튼을 클릭했을 때 나타나는 팝업창에서 삭제 [**확인**] 버튼을 클릭하세요.

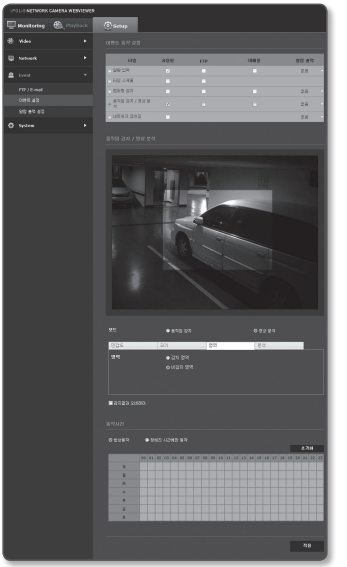

■ 지정한 영역 모두 삭제됩니다.

6. 설정이 완료되면 [**적용** (적용)] 버튼을 클릭하세요.

영상 분석을 사용하려면

민감도, 크기, 영역 조건을 만족하는 움직임 중에서 이벤트 규칙 조건을 만족하는 이벤트를 감지하는 기능입니다.

1. 영상 분석 모드를 선택하세요.
2. <**민감도**>, <**크기**>, <**영역**>을 설정하세요.
   자세한 설정 방법은 "**움직임 감지를 사용하려면**"을 참고하세요. (65~66쪽)
3. <**분석**> 탭을 선택하세요.
4. 영상 분석 타입을 선택하세요.
   - 지나감, 들어감/나옴 : 사용자가 설정한 라인, 영역에 대하여 물체가 지나가거나 들어감/나감이 발생함을 감지합니다.
   - 나타남 (사라짐) : 사용자가 설정한 영역 또는 화면 전체 영역에 대하여 물체가 나타나거나 사라지는 변화 발생을 감지합니다.
5. 영상 분석 규칙을 설정하세요.
   자세한 설정 방법은 "**영상 분석 규칙을 설정하려면**"을 참고하세요. (68~69쪽)
6. <**분석규칙 오버레이**> 사용 여부를 설정하세요.
   설정한 가상라인과 지정영역 규칙을 모니터링 페이지 화면에 표시합니다.
7. 설정이 완료되면 [**적용 (** 적용 **)**] 버튼을 클릭하세요.

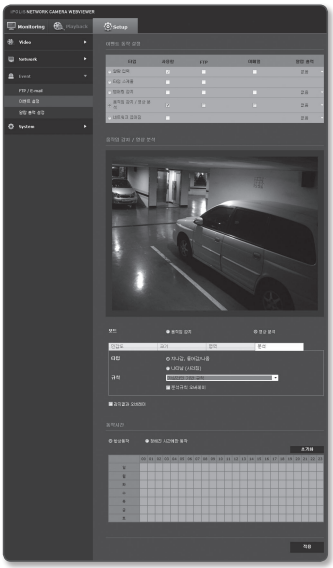

영상 분석 규칙을 설정하려면

▪ 지나감

1. 타입을 <**지나감, 들어감/나옴**>으로 선택하세요.
2. 이벤트 규칙을 <**가상라인 기반 규칙**>으로 선택하세요.
3. 화면의 원하는 위치에서 라인의 시작과 끝 지점을 각각 클릭하면 팝업창이 나타납니다.
4. 원하는 규칙을 선택하세요.
   - 오른쪽 : 가상 라인을 기준으로 왼쪽에서 오른쪽 방향으로 움직임을 감지합니다.
   - 왼쪽 : 가상 라인의 기준으로 오른쪽에서 왼쪽 방향으로 움직임을 감지합니다.
5. [**확인**] 버튼을 클릭하세요.
6. 설정된 규칙을 제거하려면 라인 위에서 마우스 오른쪽 버튼을 클릭했을 때 나타나는 팝업창에서 [**삭제**] 버튼을 클릭하세요.

▪ 들어감/나옴

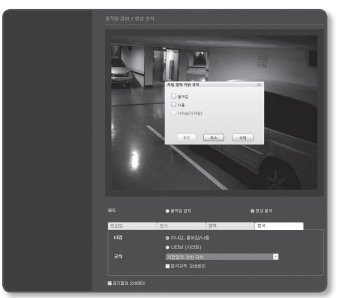

1. 타입을 <**지나감, 들어감/나옴**>으로 선택하세요.
2. 이벤트 규칙을 <**지정영역 기반 규칙**>으로 선택하세요.
3. 화면 위에서 원하는 영역의 꼭지점 4개를 마우스로 클릭하면 팝업창이 나타납니다.
4. 원하는 규칙을 선택하세요.
   - 들어감 : 움직이는 물체의 중심 좌표가 지정영역을 통과하여 지정영역의 외부에서 내부로 들어가는 이벤트를 감지합니다.
   - 나옴 : 움직이는 물체의 중심 좌표가 지정영역을 통과하여 지정영역의 내부에서 외부로 나가는 이벤트를 감지합니다.
5. [**확인**] 버튼을 클릭하세요.
6. 설정된 규칙을 제거하려면 영역 라인 위에서 마우스 오른쪽 버튼을 클릭했을 때 나타나는 팝업창에서 [**삭제**] 버튼을 클릭하세요.

▪ 나타남 (사라짐)

1. 분석 타입을 <**나타남 (사라짐)**>으로 선택하세요.
2. 이벤트 규칙을 선택하세요.
   - 지정영역 기반 규칙 : 영역 내부에 존재하지 않았던 물체가 영역 라인을 통과하지 않고 영역내부에 나타나서 일정 시간 머무르거나, 영역 내부에 존재하던 물체가 사라지는 이벤트를 감지합니다.
     화면 위에서 원하는 영역의 꼭지점 4개를 마우스로 클릭합니다.
     이때 나타나는 팝업창에서 [**나타남(사라짐)**]을 선택합니다.
   - 전체영역 기반 규칙 : 화면 전체 영역에서 존재하지 않았던 물체가 나타나서 일정 시간 머무르거나, 전체 영역에 존재하던 물체가 사라지는 이벤트를 감지합니다.
     화면 위에서 마우스 오른쪽 버튼을 클릭했을 때 나타나는 팝업창에서 [**나타남(사라짐)**]을 선택합니다.
3. [**확인**] 버튼을 클릭하세요.
4. 설정된 규칙을 제거하려면 각각 영역 라인과 전체 화면 위에서 마우스 오른쪽 버튼을 클릭했을 때 나타나는 팝업창에서 [**삭제**] 버튼을 클릭하세요.

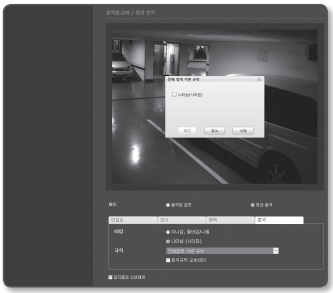

네트워크 끊어짐

물리적으로 네트워크 연결이 끊기는 상황을 이벤트로 받아서 저장할 수 있습니다.

1. 설정 메뉴에서 <**Event (🔔)**> 탭을 선택하세요.
2. <**이벤트 설정**>을 클릭하세요.
3. <**이벤트 동작 설정**>에서 <**네트워크 끊어짐**>을 선택하세요.
4. <**사용함**> 여부를 설정하세요.
5. 동작시간과 동작 조건을 설정하세요.
   - <**동작시간**>과 <**동작**> 설정 방법은 "**알람 입력**"을 참고하세요. (60쪽)
6. 설정이 완료되면 [**적용 (적용)**] 버튼을 클릭하세요.

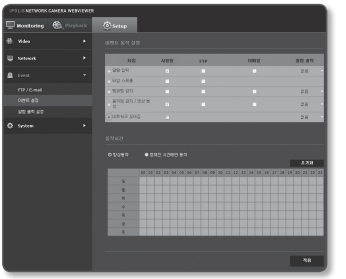

알람 출력 설정

1. 설정 메뉴에서 <**Event (🔔)**> 탭을 선택하세요.
2. <**알람 출력 설정**>을 클릭하세요.
3. 카메라의 알람 출력 타입을 설정하세요.
   - 알람 출력 타입의 설정 변경 시 모니터링 페이지의 알람 출력 버튼과 이벤트 설정의 알람 출력의 타입이 변경됩니다.

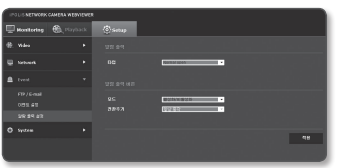

- 타입
  - Normal open : 알람 출력 센서가 일반적으로 열린 상태이지만 닫힘 상태가 되면 알람 출력이 발생합니다.
  - Normal close : 알람 출력 센서가 일반적으로 닫힘 상태이지만 열림 상태가 되면 알람 출력이 발생합니다.

4. 알람 출력 버튼을 설정하세요.
   - 모드 : 알람 출력 방식을 설정합니다.
     - ■ 비활성화 상태에서 알람 출력 버튼을 눌렀을때 동작하는 방식이 서로 다릅니다.
     - 펄스 : 전환주기에 설정한 시간 동안 활성화 되었다가 시간이 지나면 자동으로 비활성화됩니다.
     - 활성화/비활성화 : 사용자가 다시 버튼을 눌러 비활성화를 시킬때까지 계속 활성화 상태를 유지합니다.
   - 전환주기 : 모드를 펄스로 설정하였을 경우 알람이 활성화되는 시간을 1초에서 15초까지 선택합니다.
5. 설정이 완료되면 [**적용 (** 적용 **)**] 버튼을 클릭하세요.

시스템 설정하기

제품 정보

1. 설정 메뉴에서 <**System (** ⚙ **)**> 탭을 선택하세요.
2. <**제품 정보**>를 클릭하세요.
3. 카메라의 정보를 확인하거나 설치 환경에 맞도록 상세사항을 입력하세요.
   - 모델 : 해당 제품 모델명입니다.
   - 시리얼 번호 : 제품 시리얼 번호입니다.
   - 장치 이름 : 장치 이름을 입력합니다.
   - 위치 : 카메라가 설치된 위치를 입력합니다.
   - 상세 정보 : 카메라 설치 위치에 대한 세부 정보를 입력하세요.
   - 메모 : 사용자가 쉽게 식별할 수 있도록 내용을 입력합니다.
   - 언어 : 웹뷰어에 표시될 언어를 선택합니다.

■ 초기 언어값은 <**English**>로 설정되어 있습니다.

4. 설정이 완료되면 [**적용 (** 적용 **)**] 버튼을 클릭하세요.

설정 화면

날짜 & 시간

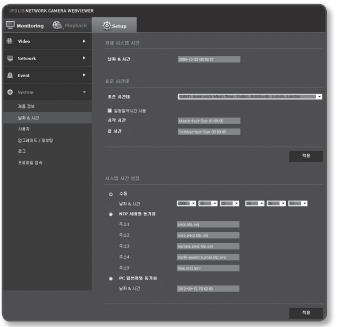

1. 설정 메뉴에서 <**System (** ⚙ **)**> 탭을 선택하세요.
2. <**날짜 & 시간**>을 클릭하세요.
3. 카메라에 적용될 시간을 설정하세요.
   - 현재 시스템 시간 : 시스템 시간 설정의 설정 내용에 따른 시간을 표시합니다.
   - 표준 시간대 : 표준시(GMT)를 기준으로 거주 지역의 시간대를 설정합니다.
   - 일광절약시간 사용 : 선택하면 설정된 타임존에 해당하는 기간 동안 그 지역의 표준시보다 한 시간 앞당긴 시간으로 설정됩니다.
     일광절약시간을 사용하는 지역을 선택할 경우만 표시됩니다.
   - 시스템 시간 설정 : 시스템에 적용될 시간을 설정합니다.
     - 수동 : 수동으로 시스템 시간을 설정합니다.
     - NTP 서버와 동기화 : 입력된 서버 주소의 시간과 동기화됩니다.
     - PC 웹뷰어와 동기화 : 연결된 PC의 시간으로 설정합니다.
4. 설정이 완료되면 [**적용 (** 적용 **)**] 버튼을 클릭하세요.

- <**PC 웹뷰어와 동기화**>를 선택하신 경우, 카메라의 표준 시간대도 현재 PC에 설정되어 있는 표준 시간대와 동일하게 설정해야 합니다.

사용자

1. 설정 메뉴에서 <**System** (⚙)> 탭을 선택하세요.
2. <**사용자**>를 클릭하세요.
3. 사용자 정보를 설정하세요.
   - 관리자 비밀번호 변경 : 관리자의 암호를 변경합니다.

- 보안강화를 위하여 특수문자, 숫자, 영문 대문자, 소문자 중 다양한 조합으로 비밀번호를 설정하여 사용하시기를 권장합니다.
- 비밀번호는 3개월 주기로 변경을 권장합니다.
- 비밀번호 길이 및 제한은 다음과 같습니다.
  - 영대/영소/숫자/특수문자 중 3종류 이상 조합 : 8자리 이상 9자 이하
  - 영대/영소/숫자/특수문자 중 2종류 이상 조합 : 10자리 이상 15자리 이하
  - ID와 동일하지 않아야 합니다.
  - 보안강화를 위하여 동일한 문자 반복 사용이나 연속된 키보드 배열을 비밀번호로 사용하지 않는 것을 권장합니다.
  - 사용 가능한 특수문자 : ~`!@#$%^*()_-+=|{}[].?/
  - 카메라 웹페이지에 최초 접속 또는 초기화 설정 후 접속 시 관리자 비밀번호 설정 메뉴로 이동합니다.
  - 비밀번호 변경 메뉴에서 새 비밀번호를 설정하고, 변경된 비밀번호로 재 로그인을 해야만 카메라 웹페이지 메뉴를 사용할 수 있습니다.

- 관리자 비밀번호 변경 시 기존 비밀번호가 일치하지 않으면 비밀번호를 변경할 수 없습니다.
- 비밀번호 변경 후, CMS나 NVR 같은 클라이언트에 연결된 카메라가 있다면 변경된 비밀번호로 재등록하여 사용해야 합니다. 기존 연결을 유지하게 되면 클라이언트에서 이전 비밀번호를 이용해 인증하게 되므로 해당 계정의 잠금이 발생할 수 있습니다.

■ 등록된 계정으로 로그인 시도 시 비밀번호 인증 실패를 5회 초과하면 30초 동안 잠금이 설정됩니다.

■ 동일 PC로 다중 접속 상태에서 비밀번호를 변경하면 브라우저가 오작동할 수 있으니 재접속하세요.

- 게스트 설정 : <**게스트 접속 허용**>을 사용할 경우 웹뷰어 화면에 게스트 접근이 가능하며 게스트 계정으로 접속한 사용자는 라이브 뷰어 화면만 볼 수 있습니다.
  ■ 게스트 아이디와 암호는 <**guest/guest**> 이며 변경 불가능합니다.
- 인증설정 : <**인증없이 RTSP 연결 허용**>을 사용하면 로그인 없이 RTSP 접속을 하여 영상을 볼 수 있습니다.
- 현재 사용자 : <**사용함**>으로 선택하면 사용자 정보 변경과 계정의 권한을 설정할 수 있습니다.
  ■ 관리자는 알람 출력 권한을 설정 할 수 있습니다.
  ■ 프로파일 : <**기본**>으로 설정하면 기본 프로파일의 영상만 볼 수 있고, <**전체**>로 설정하면 모든 프로파일의 영상을 볼 수 있습니다.

■ 설정된 사용자 중 ONVIF를 사용하기 위한 계정으로 설정을 원하는 경우 설정된 권한에 따라 기능 사용이 제한됩니다.

■ 영상 전송 및 영상 정보 변경, 알람 출력 : 프로파일은 <**전체**>로 설정, 나머지 권한은 모두 선택하세요.

4. 설정이 완료되면 [**적용** (적용)] 버튼을 클릭하세요.

업그레이드 / 재부팅

1. 설정 메뉴에서 <**System (⚙)**> 탭을 선택하세요.
2. <**업그레이드 / 재부팅**>을 클릭하세요.
3. 원하는 설정 항목을 선택하세요.
   - 업그레이드 : 시스템 업그레이드를 실행합니다.
   - 공장초기화 : 시스템을 공장초기화 상태로 리셋합니다.
     - 네트워크 설정 제외 : 네트워크 설정을 제외한 나머지 설정정보를 초기화합니다.
     - 전체 : 카메라 설정을 포함하여 모든 설정 정보를 초기화합니다. (단, 로그는 초기화되지 않음)
       - 카메라를 초기화하면 IP 연결 방식이 DHCP로 기본 셋팅됩니다. 이때 DHCP 서버를 발견하지 못하면, 자동으로 이전 설정값으로 변경됩니다.
   - 설정 백업 & 복원 : 설정을 백업하고 복원을 실행합니다. 백업이나 복원 후에는 자동으로 재시작 합니다.
   - 재시작 : 시스템을 재시작합니다.

업그레이드를 실행하려면

1. [**업그레이드**] 버튼을 클릭하세요.
2. [**파일찾기**] 버튼을 클릭하여, PC에 존재하는 업그레이드 파일을 선택하세요.
3. [**전송**] 버튼을 클릭하세요.
4. "**업그레이드**" 창이 나타나고 업그레이드 진행 상태를 보여줍니다.
5. 업그레이드 완료 후 웹브라우저 창이 닫히고 카메라가 재부팅됩니다.

설정 화면

- 업그레이드는 최대 20분 정도 소요됩니다.
  업그레이드 완료 전 강제로 종료할 경우 정상적으로 업그레이드 되지 않을 수 있습니다.
- 시스템이 재부팅되는 동안 웹뷰어 접속이 불가능합니다.
- 최신 소프트웨어 버전은 삼성 웹 사이트 www.samsungcctv.co.kr 에서 받으실 수 있습니다.

현재 설정 내용을 백업하려면

1. [**백업**] 버튼을 클릭하세요.
   파일 경로 설정창이 나타납니다.
2. 백업 경로를 선택하고 이름 입력 후 [**저장(S)**] 버튼을 클릭하세요.
   현재 설정이 선택된 경로에 "**.bin**" 파일 형태로 저장됩니다.

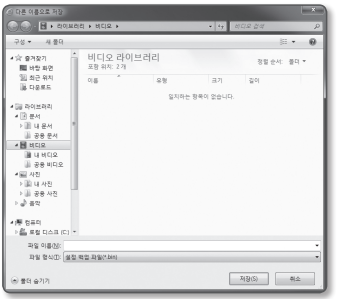

백업한 설정을 복원하려면

1. 백업된 설정을 복원하려면 [**복원**] 버튼을 클릭하세요.
2. 원하는 백업 파일을 선택하고 [**열기(O)**] 버튼을 클릭하세요.

- 백업 또는 복원을 실행할 경우 웹 브라우저가 종료되고 카메라가 재부팅됩니다.

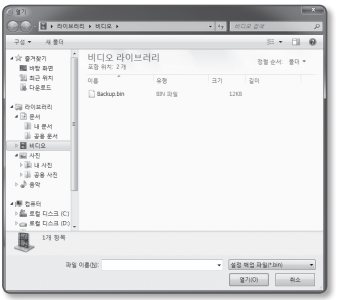

로그

시스템 로그나 이벤트 로그를 확인할 수 있습니다.

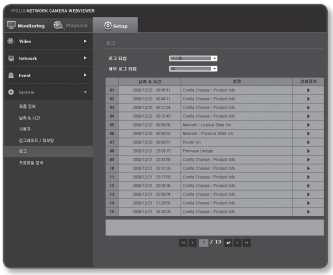

1. 설정 메뉴에서 <**System** (⚙)> 탭을 선택하세요.
2. <**로그**>를 클릭하세요.
3. 원하는 로그 타입을 선택하세요.
   - 시스템 : 시스템 변동사항을 기록한 로그 정보를 시간과 함께 확인할 수 있습니다.
   - 이벤트 : 시스템에 발생한 이벤트 로그 정보를 시간과 함께 확인할 수 있습니다.
4. 로그 선택 우측의 항목 선택란에서 원하는 검색 항목을 선택하세요.
   - 세부 로그 타입에서 <**All**> 선택시 해당 로그의 전체 항목을 보여줍니다.
5. 로그 목록이 많을 경우 하단의 이동 버튼으로 이전, 이후, 처음, 마지막 목록으로 이동하세요.

- 각각의 로그 메시지 우측의 [**상세정보** (▶)] 버튼 클릭시 해당 로그 메시지의 세부 내용을 맨 아래 창에서 확인할 수 있습니다.
- 각 페이지 마다 15개씩 로그 메시지가 보여지며 가장 최근에 발생한 로그 메시지부터 확인할 수 있습니다.
- 이벤트/시스템 로그마다 각각 최대 1000개씩 기록이 되며, 이후에는 가장 오래된 메시지부터 하나씩 삭제됩니다.

프로파일 접속

프로파일의 정보를 확인할 수 있습니다.

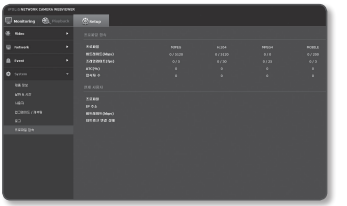

1. 설정 메뉴에서 <**System (⚙)**> 탭을 선택하세요.
2. <**프로파일 접속**>을 클릭하세요.
   - 프로파일 접속 : 현재 추가된 프로파일의 정보를 보여줍니다.
     - 프로파일 : 현재 추가된 코덱 정보를 보여줍니다.
     - 비트레이트(kbps) : 실제 비트레이트 값과 설정된 비트레이트 값을 보여줍니다.
     - 프레임레이트(fps) : 실제 프레임레이트 값과 설정된 프레임레이트 값을 보여줍니다.
     - ATC(%) : ATC 상태를 보여줍니다.
     - 접속자 수 : 해당 프로파일에 접속한 계정 수를 보여줍니다.
   - 현재 사용자 : 웹뷰어에 접속하여 현재 영상을 출력하고 있는 사용자의 정보를 보여줍니다.
     - 프로파일 : 해당 사용자가 접속한 프로파일 이름을 보여줍니다.
     - IP 주소 : 사용자의 IP 주소를 보여줍니다.
     - 비트레이트(kbps) : 비트레이트 값을 보여줍니다.
     - 네트워크 연결 상태 : 네트워크 상태가 좋은지, 나쁜지 보여줍니다.

■ 현재 프로파일 정보를 확인하려면 <**프로파일 접속**>을 다시 클릭하여 새로고침하세요.

사양

항 목		내용
영상	촬상 소자	1/3형 1.3M PS CMOS
	총 화소수	1,384(H) x 1,076(V)
	유효 화소수	1,329(H) x 1,049(V)
	주사 방식	프로그레시브
	최저조도	컬러 : 0.3 Lux (F1.2, 50IRE), 0.005 Lux (Sens up 60X) 흑백 : 0Lux (F1.2, 50IRE, IR LED ON)
	S / N 비	50dB
	영상 출력	DIP connector type, 704x480(N), 설치용
렌즈	초점거리	2.8~10mm (3.6X) 가변 초점 렌즈
	구경비	F1.2
	화각	H : 94.6°(Wide)~28.8°(Tele), V : 68.4°(Wide)~21.6°(Tele)
	포커스 제어	수동
	렌즈 타입	DC Auto Iris
	마운트 타입	Board-in type
카메라 기능	IR LED	31개
	가시 거리	30m
	카메라 타이틀	Off / On (영/숫자/기호 최대 15자)
	Day & Night	Auto (ICR) / Color / B/W / External B/W
	역광보정	Off / BLC / HLC
	Wide Dynamic Range	-
	콘트라스트 개선	SSDR (Samsung Super Dynamic Range) (Off / On)
	노이즈 제거	SSNRIII (2D+3D Noise Filter) (Off / On)
	영상 흔들림 보정	-

항 목		내용
카메라 기능	동작탐지	Off / On (최대 4개 영역 설정 가능)
	프라이버시 기능	Off / On (1개 4점 다각형 + 12개 사각형 영역 설정 가능)
	Sens-up (Frame Integration)	Off / Auto (2X ~ 60X)
	Gain Control	AGC (Off / Low / Medium / High)
	화이트발란스	ATW / AWC / Manual / Indoor / Outdoor
	전자셔터	ESC / A.FLK / Manual (1/30 ~ 30,000sec)
	디지털줌	-
	Flip / Mirror	Off / On
	지능형 영상 분석	템퍼링, 가상선, 출/입, 발생 / 소멸
	알람	디지털 입력 1개 / 디지털 출력 1개
	원격제어	-
	RS-485 프로토콜	-
	알람 트리거	움직임 검출, 영상 분석, 알람 입력, 네트워크 단절
	이벤트 대응 동작	• FTP와 E-Mail을 통해서 파일 전송 및 업로드 • E-Mail과 TCP 연결을 통한 알림
네트워크	이더넷	RJ-45 (10/100BASE-T)
	비디오 압축 방식	H.264, MPEG-4, MJPEG
	해상도	1280x1024, 1280x720P(HD), 1024x768, 800x600, 640x480, 320x240

항 목		내용
네트워크	최대 프레임레이트	H.264 : 30fps MJPEG : 30fps(1280x1024), 30fps (720P HD)
	화질 제어	H.264/MPEG-4 : 압축레벨, 비트레이트 레벨 제어 MJPEG : 화질 레벨 제어
	비트레이트 제어	H.264/MPEG-4 : CBR 또는 VBR MJPEG : VBR
	동시 전송 능력	최대 10종의 스트림 동시 전송
	오디오 입/출력 단자	-
	오디오 압축 방식	-
	오디오 통신	-
	IP	IPv4, IPv6
	프로토콜	TCP/IP, UDP/IP, RTP(UDP), RTP(TCP), RTSP, NTP, HTTP, HTTPS, SSL, DHCP, PPPoE, FTP, SMTP, ICMP, IGMP, SNMPv1/v2c/v3(MIB-2), ARP, DNS, DDNS, QoS
	QoS	On / Off
	보안	HTTPS(SSL) 인증 방식 다이제스트 인증 방식 IP 주소 필터링 사용자 접속 로그 기록 802.1x 인증방식
	전송 방식	유니캐스트 / 멀티캐스트
	최대 동시접속자	10명 (유니캐스트 모드)

부록

항 목		내용
네트워크	메모리 슬롯	-
	ONVIF 대응	지원
	웹페이지 언어	영어, 불어, 독어, 스페인어, 이태리어, 중국어, 한국어, 러시아어, 일본어, 스웨덴어, 덴마크어, 포르투갈어, 터키어, 폴란드어, 체코어, 루마니아어, 세르비아어, 네덜란드어, 크로아티아어, 헝가리어, 그리스어, 핀란드어, 노르웨이어
	웹뷰어	지원 OS : Windows XP / VISTA / 7, MAC OS 지원 웹브라우저 : Internet Explorer 7.0 or Higher, Firefox, Chrome, Safari
	통합 관리 소프트웨어	NET-i viewer
동작 환경	동작 온/습도	-10°C ~ +55°C (+14°F ~ +131°F) / ~ 90% RH
	방진/방수 대응	IP66 등급 (방수)
전원	사용전원/소비전류	12V DC, 24V AC, PoE(IEEE802.3af)
	소비 전력	최대 11W
외관	색상 / 재질	다크 그레이 / 메탈
	외형 치수 (WxHxD)	W86.0 x H86.1 x D334.8 mm
	무게	1.3 Kg

외관도

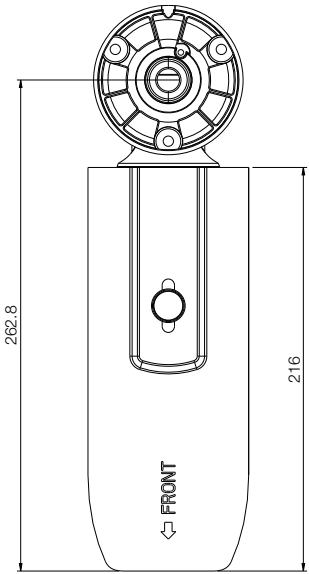

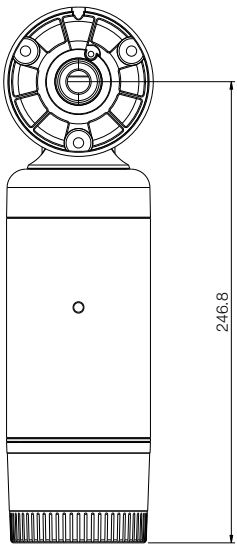

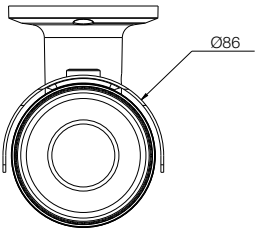

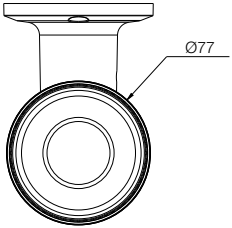

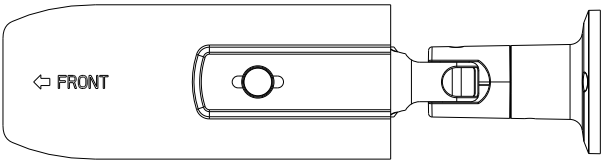
FRONT

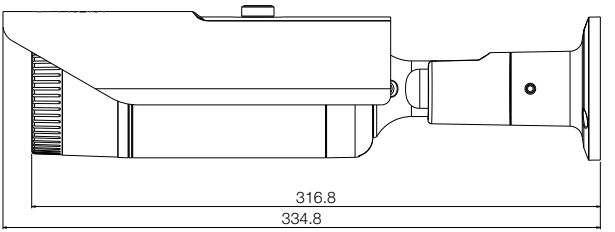
316.8
334.8

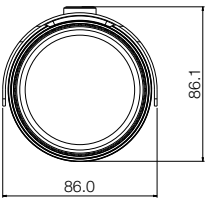
86.1
86.0

문제 해결하기

문제	해결
브라우저로 카메라에 접속되지 않아요.	• 카메라의 네트워크 설정값들이 올바르게 되어 있는지 확인하세요. • 네트워크 케이블은 연결이 올바르게 되어 있는지 확인하세요. • DHCP로 연결하는 경우 카메라가 정상적으로 유동 IP를 획득했는지 확인하세요. • 카메라가 공유기에 설치되어 있는 경우, 포트 포워딩 설정이 올바르게 되어 있는지 확인하세요.
영상을 모니터링 하고 있던 웹뷰어의 접속이 끊어졌어요.	• 다른 접속자가 카메라 설정값을 변경하거나, 네트워크 설정을 바꾸거나 하게 되면 접속되어 있던 웹뷰어는 접속이 끊어집니다. • 네트워크 연결이 잘 되어있는지 확인하세요. • 카메라가 PPPoE 네트워크에 연결된 경우, 네트워크 상황이 나빠지면 웹뷰어의 접속이 끊어질 수 있습니다.
Internet Explorer7.0에서 탭브라우저로는 접속이 되지 않아요.	• 새창열기나 탭으로 접속하는 경우 같은 쿠키 정보를 공유하기 때문에 탭으로 접속 시 오류가 납니다. 새창열기나 탭을 사용하지 말고 “파일 ➜ 새 세션”으로 열어 사용하세요.
IP 인스톨러 프로그램에서 네트워크에 연결된 카메라가 검색되지 않아요.	• PC의 방화벽 설정을 해제하신 후 다시 검색하시기 바랍니다.
영상이 겹쳐져 보여요.	• 두 대 이상의 카메라가 동일한 멀티캐스트 주소를 사용하지 않고 서로 다른 주소로 설정되어 있는지 확인하시기 바랍니다. 동일한 주소를 사용하면 영상이 겹쳐서 보일 수 있습니다.
영상이 보이지 않아요.	• 영상 전송방식이 멀티캐스트로 설정되어 있는 경우, 카메라가 접속한 로컬망에 멀티캐스트를 지원하는 라우터가 존재하는지 확인하세요.

문제	해결
<이벤트 설정>에서 **<움직임 감지/영상 분석>**을 **<사용함>**으로 설정한 후, 카메라에서 영상 분석 이벤트가 발생해도 이메일로 파일이 전달되지 않아요	• 다음과 같은 순서로 설정값을 확인하세요. 가. <날짜 & 시간> 설정을 확인하세요. 나. <움직임 감지/영상 분석>을 <사용함>으로 설정해야 합니다. 다. <이벤트 동작 설정>에서 <이메일>을 사용한다고 체크해야 합니다.
<움직임 감지/영상 분석>을 사용하지 않는데 이벤트 규칙을 설정할 수 있나요?	• 설정할 수 있습니다. 이벤트 규칙 설정은 영상 분석 기능의 사용유무와 관계없이 설정할 수 있습니다.
영상 분석 이벤트가 발생했는데 알람 출력으로 출력이 발생하지 않아요.	• 알람 출력 포트를 올바로 설정했는지 확인하세요.

Open Source Announcement

GPL/LGPL software license

The software included in this product contains copyrighted software that is licensed under the GPL/LGPL. You may obtain the complete Corresponding Source code from us for a period of three years after our last shipment of this product by sending email to help.cctv@samsung.com

If you want to obtain the complete Corresponding Source code in the physical medium such as CD-ROM, the cost of physically performing source distribution might be charged.

- GPL S/W
  - Base Kernel, Busybox, Sysvinit, dosfstools, DSP-SW-package
- LGPL S/W
  - gLibc, Inetutils

GNU GENERAL PUBLIC LICENSE

Version 2, June 1991

Copyright (C)1989, 1991 Free Software Foundation, Inc. 51 Franklin Street,Fifth Floor, Boston, MA 02110-1301, USA

Everyone is permitted to copy and distribute verbatim copies of this license document, but changing it is not allowed.

Preamble

The licenses for most software are designed to take away your freedom to share and change it. By contrast, the GNU General Public License is intended to guarantee your freedom to share and change free software-- to make sure the software is free for all its users. This General Public License applies to most of the Free Software Foundation's software and to any other program whose authors commit to using it. (Some other Free Software Foundation software is covered by the GNU Lesser General Public License instead.) You can apply it to your programs, too. When we speak of free software, we are referring to freedom, not price. Our General Public Licenses are designed to make sure that you have the freedom to distribute copies of free software (and charge for this service if you wish), that you receive source code or can get it if you want it, that you can change the software or use pieces of it in new free programs ; and that you know you can do these things.

To protect your rights, we need to make restrictions that forbid anyone to deny you these rights or to ask you to surrender the rights. These restrictions translate to certain responsibilities for you if you distribute copies of the software, or if you modify it.

For example, if you distribute copies of such a program, whether gratis or for a fee, you must give the recipients all the rights that you have.

You must make sure that they, too, receive or can get the source code. And you must show them these terms so they know their rights. We protect your rights with two steps :

(1)copyright the software, and (2)offer you this license which gives you legal permission to copy, distribute and/or modify the software. Also, for each author's protection and ours, we want to make certain that everyone understands that there is no warranty for this free software. If the software is modified by someone else and passed on, we want its recipients to know that what they have is not the original, so that any problems introduced by others will not reflect on the original authors' reputations.

Finally, any free program is threatened constantly by software patents. We wish to avoid the danger that redistributors of a free program will individually obtain patent licenses, in effect making the program proprietary. To prevent this, we have made it clear that any patent must be licensed for everyone's free use or not licensed at all. The precise terms and conditions for copying, distribution and modification follow.

TERMS AND CONDITIONS FOR COPYING, DISTRIBUTION AND MODIFICATION

Version 2, June 1991 Copyright (C) 1989, 1991 Free Software Foundation, Inc. 51 Franklin S

0. This License applies to any program or other work which contains a notice placed by the copyright holder saying it may be distributed under the terms of this General Public License.

The "Program", below, refers to any such program or work, and a "work based on the Program" means either the Program or any derivative work under copyright law : that is to say, a work containing the Program or a portion of it, either verbatim or with modifications and/or translated into another language. (Hereinafter, translation is included without limitation in the term "modification".) Each licensee is addressed as "you".
Activities other than copying, distribution and modification are not covered by this License ; they are outside its scope. The act of running the Program is not restricted, and the output from the Program is covered only if its contents constitute a work based on the Program (independent of having been made by running the Program). Whether that is true depends on what the Program does.

1. You may copy and distribute verbatim copies of the Program's source code as you receive it, in any medium, provided that you conspicuously and appropriately publish on each copy an appropriate copyright notice and disclaimer of warranty; keep intact all the notices that refer to this License and to the absence of any warranty ; and give any other recipients of the Program a copy of this License along with the Program.
   You may charge a fee for the physical act of transferring a copy, and you may at your option offer warranty protection in exchange for a fee.
2. You may modify your copy or copies of the Program or any portion of it, thus forming a work based on the Program, and copy and distribute such modifications or work under the terms of Section 1 above, provided that you also meet all of these conditions :
   a) You must cause the modified files to carry prominent notices stating that you changed the files and the date of any change.
   b) You must cause any work that you distribute or publish, that in whole or in part contains or is derived from the Program or any part thereof, to be licensed as a whole at no charge to all third parties under the terms of this License.

c) If the modified program normally reads commands interactively when run,you must cause it, when started running for such interactive use in the most ordinary way, to print or display an announcement including an appropriate copyright notice and a notice that there is no warranty (or else, saying that you provide a warranty) and that users may redistribute the program under these conditions, and telling the user how to view a copy of this License. (Exception:if the Program itself is interactive but does not normally print such an announcement, your work based on the Program is not required to print an announcement.)

These requirements apply to the modified work as a whole. If identifiable sections of that work are not derived from the Program, and can be reasonably considered independent and separate works in themselves, then this License, and its terms, do not apply to those sections when you distribute them as separate works. But when you distribute the same sections as part of a whole which is a work based on the Program, the distribution of the whole must be on the terms of this License, whose permissions for other licensees extend to the entire whole, and thus to each and every part regardless of who wrote it.

Thus, it is not the intent of this section to claim rights or contest your rights to work written entirely by you ; rather, the intent is to exercise the right to control the distribution of derivative or collective works based on the Program. In addition, mere aggregation of another work not based on the Program with the Program (or with a work based on the Program)on a volume of a storage or distribution medium does not bring the other work under the scope of this License.

3. You may copy and distribute the Program (or a work based on it, under Section 2)in object code or executable form under the terms of Sections 1 and 2 above provided that you also do one of the following :

a) Accompany it with the complete corresponding machine-readable source code, which must be distributed under the terms of Sections 1 and 2 above on a medium customarily used for software interchange ; or,

b) Accompany it with a written offer, valid for at least three years, to give any third party, for a charge no more than your cost of physically performing source distribution, a complete machinereadable copy of the corresponding source code, to be distributed under the terms of Sections 1 and 2 above on a medium customarily used for software interchange ; or,

c) Accompany it with the information you received as to the offer to distribute corresponding source code. (This alternative is allowed only for noncommercial distribution and only if you received the program in object code or executable form with such an offer, in accord with Subsection b above.) The source code for a work means the preferred form of the work for making modifications to it. For an executable work, complete source code means all the source code for all modules it contains, plus any associated interface definition files, plus the scripts used to control compilation and installation of the executable. However, as a special exception, the source code distributed need not include anything that is normally distributed (in either source or binary form)with the major components (compiler, kernel, and so on) of the operating system on which the executable runs, unless that component itself accompanies the executable. If distribution of executable or object code is made by offering access to copy from a designated place, then offering equivalent access to copy the source code from the same place counts as distribution of the source code, even though third parties are not compelled to copy the source along with the object code.

4. You may not copy, modify, sublicense, or distribute the Program except as expressly provided under this License. Any attempt otherwise to copy, modify, sublicense or distribute the Program is void, and will automatically terminate your rights under this License.

However, parties who have received copies, or rights, from you under this License will not have their licenses terminated so long as such parties remain in full compliance.

5. You are not required to accept this License, since you have not signed it. However, nothing else grants you permission to modify or distribute the Program or its derivative works.

These actions are prohibited by law if you do not accept this License.Therefore, by modifying or distributing the Program (or any work based on the Program), you indicate your acceptance of this License to do so, and all its terms and conditions for copying, distributing or modifying the Program or works based on it.

6. Each time you redistribute the Program (or any work based on the Program), the recipient automatically receives a license from the original licensor to copy, distribute or modify the Program subject to these terms and conditions. You may not impose any further restrictions on the recipients' exercise of the rights granted herein. You are not responsible for enforcing compliance by third parties to this License.

7. If, as a consequence of a court judgment or allegation of patent infringement or for any other reason (not limited to patent issues), conditions are imposed on you (whether by court order, agreement or otherwise)that contradict the conditions of this License, they do not excuse you from the conditions of this License. If you cannot distribute so as to satisfy simultaneously your obligations under this License and any other pertinent obligations, then as a consequence you may not distribute the Program at all.

For example, if a patent license would not permit royaltyfree redistribution of the Program by all those who receive copies directly or indirectly through you, then the only way you could satisfy both it and this License would be to refrain entirely from distribution of the Program.

If any portion of this section is held invalid or unenforceable under any particular circumstance, the balance of the section is intended to apply and the section as a whole is intended to apply in other circumstances. It is not the purpose of this section to induce you to infringe any patents or other property right claims or to contest validity of any such claims; this section has the sole purpose of protecting the integrity of the free software distribution system, which is implemented by public license practices. Many people have made generous contributions to the wide range of software distributed through that system in reliance on consistent application of that system ; it is up to the author/donor to decide if he or she is willing to distribute software through any other system and a licensee cannot impose that choice. This section is intended to make thoroughly clear what is believed to be a consequence of the rest of this License.

8. If the distribution and/or use of the Program is restricted in certain countries either by patents or by copyrighted interfaces, the original copyright holder who places the Program under this License may add an explicit geographical distribution limitation excluding those countries,so that distribution is permitted only in or among countries not thus excluded. In such case, this License incorporates the limitation as if written in the body of this License.

9. The Free Software Foundation may publish revised and/or new versions of the General Public License from time to time. Such new versions will be similar in spirit to the present version, but may differ in detail to address new problems or concerns. Each version is given a distinguishing version number. If the Program specifies a version number of this License which applies to it and "any later version", you have the option of following the terms and conditions either of that version or of any later version published by the Free Software Foundation. If the Program does not specify a version number of this License, you may choose any version ever published by the Free Software Foundation.

10. If you wish to incorporate parts of the Program into other free programs whose distribution conditions are different, write to the author to ask for permission. For software which is copyrighted by the Free Software Foundation,write to the Free Software Foundation ; we sometimes make exceptions for this. Our decision will be guided by the two goals of preserving the free status of all derivatives of our free software and of promoting the sharing and reuse of software generally.

NO WARRANTY

11. BECAUSE THE PROGRAM IS LICENSED FREE OF CHARGE, THERE IS NO WARRANTY FOR THE PROGRAM, TO THE EXTENT PERMITTED BY APPLICABLE LAW. EXCEPT WHEN OTHERWISE STATED IN WRITING THE COPYRIGHT HOLDERS AND/OR OTHER PARTIES PROVIDE THE PROGRAM "ASIS" WITHOUT WARRANTY OF ANY KIND, EITHER EXPRESSED OR IMPLIED, INCLUDING, BUT NOT LIMITED TO, THE IMPLIED WARRANTIES OF MERCHANTABILITY AND FITNESS FOR A PARTICULAR PURPOSE. THE ENTIRE RISK AS TO THE QUALITY AND PERFORMANCE OF THE PROGRAM IS WITH YOU. SHOULD THE PROGRAMPROVE DEFECTIVE, YOU ASSUME THE COST OF ALL NECESSARY SERVICING, REPAIR OR CORRECTION. 12. IN NO EVENT UNLESS REQUIRED BY APPLICABLE LAW OR AGREED TO IN WRITING WILL ANY COPYRIGHT HOLDER, OR ANY OTHER PARTY WHO MAY MODIFY AND/OR REDISTRIBUTE DAMAGES, INCLUDING ANY GENERAL, SPECIAL, INCIDENTAL OR CONSEQUENTIAL DAMAGES ARISING OUT OF THE USE OR INABILITY TO USE THE PROGRAM (INCLUDING BUT NOT LIMITED TO LOSS OF DATA OR DATA BEING RENDERED INACCURATE OR LOSSES SUSTAINED BY YOU OR THIRD PARTIES OR A FAILURE OF THE PROGRAM TO OPERATE WITH ANY OTHER PROGRAMS), EVEN IF SUCH HOLDER OR OTHER PARTY HAS BEEN ADVISED OF THE POSSIBILITY OF SUCH DAMAGES.
END OF TERMS AND CONDITIONS

How to Apply These Terms to Your New Programs If you develop a new program, and you want it to be of the greatest possible use to the public, the best way to achieve this is to make it free software which everyone can redistribute and change under these terms.

To do so, attach the following notices to the program. It is safest to attach them to the start of each source file to most effectively convey the exclusion of warranty ; and each file should have at least the "copyright" line and a pointer to where the full notice is found.one line to give the program's name and an idea of what it does.

Copyright (C)yyyy name of author

This program is free software ; you can redistribute it and/or modify it under the terms of the GNU General Public License

as published by the Free Software Foundation ; either version 2 of the License, or (at your option)any later version.

This program is distributed in the hope that it will be useful, but WITHOUT ANY WARRANTY ; without even the implied warranty of MERCHANTABILITY or FITNESS FOR A PARTICULAR PURPOSE. See the GNU General Public License for more details.

You should have received a copy of the GNU General Public License along with this program ; if not, write to the Free Software Foundation, Inc.,51 Franklin Street, Fifth Floor, Boston, MA 02110-1301, USA.
Also add information on how to contact you by electronic and paper mail. If the program is interactive, make it output a short notice like this when it starts in an interactive mode :

Gnomovision version 69, Copyright (C) year name of author

Gnomovision comes with ABSOLUTELY NO WARRANTY ; for details type 'show w'. This is free software, and you are welcome to redistribute it under certain conditions ; type 'show c' for details.

The hypothetical commands 'show w' and 'show c' should show the appropriate parts of the General Public License. Of course, the commands you use may be called something other than 'show w' and 'show c' ; they could even be mouse-clicks or menu items-- whatever suits your program.

You should also get your employer (if you work as a programmer)or your school, if any, to sign a "copyright disclaimer" for the program,if necessary. Here is a sample ; alter the names:

Yoyodyne, Inc.,hereby disclaims all copyright interest in the program 'Gnomovision' (which makes passes at compilers) written by James Hacker. signature of Ty Coon, 1 April 1989 Ty Coon, President of Vice This General Public License does not permit incorporating

your program into proprietary programs. If your program is a subroutine library, you may consider it more useful to permit linking proprietary applications with the library. If this is

Lwihcaetn ysoeu want to do, use the GNU Lesser General Public instead of this License.

GNU GENERAL PUBLIC LICENSE

Version 3, 29 June 2007

Copyright (C) 2007 Free Software Foundation, Inc. <http://fsf.org/>

Everyone is permitted to copy and distribute verbatim copies of this license document, but changing it is not allowed.

Preamble

The GNU General Public License is a free, copyleft license for software and other kinds of works. The licenses for most software and other practical works are designed to take away your freedom to share and change the works. By contrast, the GNU General Public License is intended to guarantee your freedom to share and change all versions of a program--to make sure it remains free software for all its users.

We, the Free Software Foundation, use the GNU General Public License for most of our software; it applies also to any other work released this way by its authors.

You can apply it to your programs, too. When we speak of free software, we are referring to freedom, not price. Our General Public Licenses are designed to make sure that you have the freedom to distribute copies of free software (and charge for them if you wish), that you receive source code or can get it if you want it, that you can change the software or use pieces of it in new free programs, and that you know you can do these things.

To protect your rights, we need to prevent others from denying you these rights or asking you to surrender the rights. Therefore, you have certain responsibilities if you distribute copies of the software, or if you modify it: responsibilities to respect the freedom of others.
For example, if you distribute copies of such a program, whether gratis or for a fee, you must pass on to the recipients the same freedoms that you received. You must make sure that they, too, receive or can get the source code. And you must show them these terms so they know their rights. Developers that use the GNU GPL protect your rights with two steps: (1) assert copyright on the software, and (2) offer you this License giving you legal permission to copy, distribute and/or modify it. For the developers' and authors' protection, the GPL clearly explains that there is no warranty for this free software. For both users' and authors' sake, the GPL requires that modified versions be marked as changed, so that their problems will not be attributed erroneously to authors of previous versions. Some devices are designed to deny users access to install or run modified versions of the software inside them, although the manufacturer can do so. This is fundamentally incompatible with the aim of protecting users' freedom to change the software. The systematic pattern of such abuse occurs in the area of products for individuals to use, which is precisely where it is most unacceptable. Therefore, we have designed this version of the GPL to prohibit the practice for those products. If such problems arise substantially in other domains, we stand ready to extend this provision to those domains in future versions of the GPL, as needed to protect the freedom of users.

Finally, every program is threatened constantly by software patents. States should not allow patents to restrict development and use of software on general-purpose omputers, but in those that do, we wish to avoid the special anger that patents applied to a free program could make it ffectively proprietary. To prevent this, the GPL assures that atents cannot be used to render the program non-free. he precise terms and conditions for copying, distribution and modification follow.

TERMS AND CONDITIONS

0. Definitions.

"This License" refers to version 3 of the GNU General Public License.
"Copyright" also means copyright-like laws that apply to other kinds of works, such as semiconductor masks.
"The Program" refers to any copyrightable work licensed under this License. Each licensee is addressed as "you".
"Licensees" and "recipients" may be individuals or organizations.
To "modify" a work means to copy from or adapt all or part of the work in a fashion requiring copyright permission, other than the making of an exact copy. The resulting work is called a "modified version" of the earlier work or a work "based on" the earlier work.
A "covered work" means either the unmodified Program or a work based on the Program.
To "propagate" a work means to do anything with it that, without permission, would make you directly or secondarily liable for infringement under applicable copyright law, except executing it on a computer or modifying a private copy. Propagation includes copying, distribution (with or without modification), making available to the public, and in some countries other activities as well.
To "convey" a work means any kind of propagation that enables other parties to make or receive copies. Mere interaction with a user through a computer network, with no transfer of a copy, is not conveying. An interactive user interface displays "Appropriate Legal Notices" to the extent that it includes a convenient and prominently visible feature that (1) displays an appropriate copyright notice, and (2) tells the user that there is no warranty for the work (except to the extent that warranties are provided), that licensees may convey the work under this License, and how to view a copy of this License. If the interface presents a list of user commands or options, such as a menu, a prominent item in the list meets this criterion.

1. Source Code.

The "source code" for a work means the preferred form of the work for making modifications to it. "Object code" means any non-source form of a work.

A "Standard Interface" means an interface that either is an official standard defined by a recognized standards body, or, in the case of interfaces specified for a particular programming language, one that is widely used among developers working in that language.

The "System Libraries" of an executable work include anything, other than the work as a whole, that (a) is included in the normal form of packaging a Major Component, but which is not part of that Major Component, and (b) serves only to enable use of the work with that Major Component, or to implement a Standard Interface for which an implementation is available to the public in source code form. A "Major Component", in this context, means a major essential component (kernel, window system, and so on) of the specific operating system (if any) on which the executable work runs, or a compiler used to produce the work, or an object code interpreter used to run it.

The "Corresponding Source" for a work in object code form means all the source code needed to generate, install, and (for an executable work) run the object code and to modify the work, including scripts to control those activities. However, it does not include the work's System Libraries, or generalpurpose tools or generally available free programs which are used unmodified in performing those activities but which are not part of the work. For example, Corresponding Source includes interface definition files associated with source files for the work, and the source code for shared libraries and dynamically linked subprograms that the work is specifically designed to require, such as by intimate data communication or control flow between those subprograms and other parts of the work.
The Corresponding Source need not include anything that users can regenerate automatically from other parts of the Corresponding Source. The Corresponding Source for a work in source code form is that same work.

2. Basic Permissions.

All rights granted under this License are granted for the term of copyright on the Program, and are irrevocable provided the stated conditions are met. This License explicitly affirms your unlimited permission to run the unmodified Program. The output from running a covered work is covered by this License only if the output, given its content, constitutes a covered work. This License acknowledges your rights of fair use or other equivalent, as provided by copyright law.

You may make, run and propagate covered works that you do not convey, without conditions so long as your license otherwise remains in force. You may convey covered works to others for the sole purpose of having them make modifications exclusively for you, or provide you with facilities for running those works, provided that you comply with the terms of this License in conveying all material for which you do not control copyright. Those thus making or running the covered works for you must do so exclusively on your behalf, under your direction and control, on terms that prohibit them from making any copies of your copyrighted material outside their relationship with you. Conveying under any other circumstances is permitted solely under the conditions stated below. Sublicensing is not allowed; section 10 makes it unnecessary.

3. Protecting Users' Legal Rights From anti-Circumvention Law.

No covered work shall be deemed part of an effective technological measure under any applicable law fulfilling obligations under article 11 of the WIPO copyright treaty adopted on 20 December 1996, or similar laws prohibiting or restricting circumvention of such measures.

When you convey a covered work, you waive any legal power to forbid circumvention of technological measures to the extent such circumvention is effected by exercising rights under this License with respect to the covered work, and you disclaim any intention to limit operation or modification of the work as a means of enforcing, against the work's users, your or third parties' legal rights to forbid circumvention of technological measures.

4. Conveying Verbatim Copies.

You may convey verbatim copies of the Program's source code as you receive it, in any medium, provided that you conspicuously and appropriately publish on each copy an appropriate copyright notice; keep intact all notices stating that this License and any non-permissive terms added in accord with section 7 apply to the code; keep intact all notices of the absence of any warranty; and give all recipients a copy of this License along with the Program. You may charge any price or no price for each copy that you convey, and you may offer support or warranty protection for a fee.

5. Conveying Modified Source Versions.

You may convey a work based on the Program, or the modifications to produce it from the Program, in the form of source code under the terms of section 4, provided that you also meet all of these conditions:

a) The work must carry prominent notices stating that you modified it, and giving a relevant date.

b) The work must carry prominent notices stating that it is released under this License and any conditions added under section 7. This requirement modifies the requirement in section 4 to "keep intact all notices".

c) You must license the entire work, as a whole, under this License to anyone who comes into possession of a copy. This License will therefore apply, along with any applicable section 7 additional terms, to the whole of the work, and all its parts, regardless of how they are packaged. This License gives no permission to license the work in any other way, but it does not invalidate such permission if you have separately received it.

d) If the work has interactive user interfaces, each must display Appropriate Legal Notices; however, if the Program has interactive interfaces that do not display Appropriate Legal Notices, your work need not make them do so. A compilation of a covered work with other separate and independent works, which are not by their nature extensions of the covered work, and which are not combined with it such as to form a larger program, in or on a volume of a storage or distribution medium, is called an "aggregate" if the compilation and its resulting copyright are not used to limit the access or legal rights of the compilation's users beyond what the individual works permit. Inclusion of a covered work in an aggregate does not cause this License to apply to the other parts of the aggregate.

6. Conveying Non-Source Forms.

You may convey a covered work in object code form under the terms of sections 4 and 5, provided that you also convey the machine-readable Corresponding Source under the terms of this License, in one of these ways:

a) Convey the object code in, or embodied in, a physical product (including a physical distribution medium), accompanied by the Corresponding Source fixed on a durable physical medium customarily used for software interchange.

b) Convey the object code in, or embodied in, a physical product (including a physical distribution medium), accompanied by a written offer, valid for at least three years and valid for as long as you offer spare parts or customer support for that product model, to give anyone who possesses the object code either (1) a copy of the Corresponding Source for all the software in the product that is covered by this License, on a durable physical medium customarily used for software interchange, for a price no more than your reasonable cost of physically performing this conveying of source, or (2) access to copy the Corresponding Source from a network server at no charge.

c) Convey individual copies of the object code with a copy of the written offer to provide the corresponding Source. This alternative is allowed only occasionally and noncommercially, and only if you received the object code with such an offer, in accord with subsection 6b.

d) Convey the object code by offering access from a designated place (gratis or for a charge), and offer equivalent access to the Corresponding Source in the same way through the same place at no further charge. You need not require recipients to copy the Corresponding Source along with the object code. If the place to copy the object code is a network server, the Corresponding Source may be on a different server (operated by you or a third party) that supports equivalent copying facilities, provided you maintain clear directions next to the object code saying where to find the Corresponding Source. Regardless of what server hosts the Corresponding Source, you remain obligated to ensure that it is available for as long as needed to satisfy these requirements.

e) Convey the object code using peer-to-peer transmission, provided you inform other peers where the object code and Corresponding Source of the work are being offered to the general public at no charge under subsection 6d. A separable portion of the object code, whose source code is excluded from the Corresponding Source as a System Library, need not be included in conveying the object code work. A "User Product" is either (1) a "consumer product", which means any tangible personal property which is normally used for personal, family, or household purposes, or (2) anything designed or sold for incorporation into a dwelling. In determining whether a product is a consumer product, doubtful cases shall be resolved in favor of coverage. For a particular product received by a particular user, "normally used" refers to a typical or common use of that class of product, regardless of the status of the particular user or of the way in which the particular user actually uses, or expects or is expected to use, the product. A product is a consumer product regardless of whether the product has substantial commercial, industrial or non-consumer uses, unless such uses represent the only significant mode of use of the product.

"Installation Information" for a User Product means any methods, procedures, authorization keys, or other information required to install and execute modified versions of a covered work in that User Product from a modified version of its Corresponding Source. The information must suffice to ensure that the continued functioning of the modified object code is in no case prevented or interfered with solely because modification has been made. If you convey an object code work under this section in, or with,

or specifically for use in, a User Product, and the conveying occurs as part of a transaction in which the right of possession and use of the User Product is transferred to the recipient in perpetuity or for a fixed term (regardless of how the transaction is characterized), the Corresponding Source conveyed under this section must be accompanied by the Installation Information. But this requirement does not apply if neither you nor any third party retains the ability to install modified object code on the User Product (for example, the work has been installed in ROM).

The requirement to provide Installation Information does not include a requirement to continue to provide support service, warranty, or updates for a work that has been modified or installed by the recipient, or for the User Product in which it has been modified or installed. Access to a network may be denied when the modification itself materially and adversely affects the operation of the network or violates the rules and protocols for communication across the network. Corresponding Source conveyed, and Installation Information provided, in accord with this section must be in a format that is publicly documented (and with an implementation available to the public in source code form), and must require no special password or key for unpacking, reading or copying.

7. Additional Terms.

"Additional permissions" are terms that supplement the terms of this License by making exceptions from one or more of its conditions. Additional permissions that are applicable to the entire Program shall be treated as though they were included in this License, to the extent that they are valid under applicable law. If additional permissions apply only to part of the Program, that part may be used separately under those permissions, but the entire Program remains governed by this License without regard to the additional permissions. When you convey a copy of a covered work, you may at your option remove any additional permissions from that copy, or from any part of it. (Additional permissions may be written to require their own removal in certain cases when you modify the work.) You may place additional permissions on material, added by you to a covered work, for which you have or can give appropriate copyright permission. Notwithstanding any other provision of this License, for material you add to a covered work, you may (if authorized by the copyright holders of that material) supplement the terms of this License with terms:

a) Disclaiming warranty or limiting liability differently from the terms of sections 15 and 16 of this License; or

b) Requiring preservation of specified reasonable legal notices or author attributions in that material or in the Appropriate Legal Notices displayed by works containing it; or

c) Prohibiting misrepresentation of the origin of that material, or requiring that modified versions of such material be marked in reasonable ways as different from the original version; or

d) Limiting the use for publicity purposes of names of licensors or authors of the material; or

e) Declining to grant rights under trademark law for use of some trade names, trademarks, or service marks; or

f) Requiring indemnification of licensors and authors of that material by anyone who conveys the material (or modified versions of it) with contractual assumptions of liability to the recipient, for any liability that these contractual assumptions directly impose on those licensors and authors. All other non-permissive additional terms are considered "further restrictions" within the meaning of section 10. If the Program as you received it, or any part of it, contains a notice stating that it is governed by this License along with a term that is a further restriction, you may remove that term. If a license document contains a further restriction but permits relicensing or conveying under this License, you may add to a covered work material governed by the terms of that license document, provided that the further restriction does not survive such relicensing or conveying. If you add terms to a covered work in accord with this section, you must place, in the relevant source files, a statement of the additional terms that apply to those files, or a notice indicating where to find the applicable terms. Additional terms, permissive or non-permissive, may be stated in the form of a separately written license, or stated as exceptions; the above requirements apply either way.

8. Termination.

You may not propagate or modify a covered work except as expressly provided under this License. Any attempt otherwise to propagate or modify it is void, and will automatically terminate your rights under this License (including any patent licenses granted under the third paragraph of section 11). However, if you cease all violation of this License, then your license from a particular copyright holder is reinstated (a) provisionally, unless and until the copyright holder explicitly and finally terminates your license, and (b) permanently, if the copyright holder fails to notify you of the violation by some reasonable means prior to 60 days after the cessation. Moreover, your license from a particular copyright holder is reinstated permanently if the copyright holder notifies you ofthe violation by some reasonable means, this is the first time you have received notice of violation of this License (for any work) from that copyright holder, and you cure the violation prior to 30 days after your receipt of the notice. Termination of your rights under this section does not terminate the licenses of parties who have received copies or rights from you under this License. If your rights have been terminated and not permanently reinstated, you do not qualify to receive new licenses for the same material under section 10.

9. Acceptance Not Required for Having Copies.

You are not required to accept this License in order to receive or run a copy of the Program. Ancillary propagation of a covered work occurring solely as a consequence of using peer-to-peer transmission to receive a copy likewise does not require acceptance. However, nothing other than this License grants you permission to propagate or modify any covered work. These actions infringe copyright if you do not accept this License. Therefore, by modifying or propagating a covered work, you indicate your acceptance of this License to do so.

10. Automatic Licensing of Downstream Recipients.

Each time you convey a covered work, the recipient automatically receives a license from the original licensors, to run, modify and propagate that work, subject to this License. You are not responsible for enforcing compliance by third parties with this License. An "entity transaction" is a transaction transferring control of an organization, or substantially all assets of one, or subdividing an organization, or merging organizations. If propagation of a covered work results from an entity transaction, each party to that transaction who receives a copy of the work also receives whatever licenses to the work the party's predecessor in interest had or could give under the previous paragraph, plus a right to possession of the Corresponding Source of the work from the predecessor in interest, if the predecessor has it or can get it with reasonable efforts. You may not impose any further restrictions on the exercise of the rights granted or affirmed under this License. For example, you may not impose a license fee, royalty, or other charge for exercise of rights granted under this License, and you may not initiate litigation (including a cross-claim or counterclaim in a lawsuit) alleging that any patent claim is infringed by making, using, selling, offering for sale, or importing the Program or any portion of it.

11. Patents.

A “contributor” is a copyright holder who authorizes use under this License of the Program or a work on which the Program is based. The work thus licensed is called the contributor’s “contributor version”. A contributor’s “essential patent claims” are all patent claims owned or controlled by the contributor, whether already acquired or hereafter acquired, that would be infringed by some manner, permitted by this License, of making, using, or selling its contributor version, but do not include claims that would be infringed only as a consequence of further modification of the contributor version. For purposes of this definition, “control” includes the right to grant patent sublicenses in a manner consistent with the requirements of this License. Each contributor grants you a non-exclusive, worldwide, royalty-free patent license under the contributor’s essential patent claims, to make, use, sell, offer for sale, import and otherwise run, modify and propagate the contents of its contributor version.

In the following three paragraphs, a “patent license” is any express agreement or commitment, however denominated, not to enforce a patent (such as an express permission to practice a patent or covenant not to sue for patent infringement). To “grant” such a patent license to a party means to make such an agreement or commitment not to enforce a patent against the party. If you convey a covered work, knowingly relying on a patent license, and the Corresponding Source of the work is not available for anyone to copy, free of charge and under the terms of this License, through a publicly available network server or other readily accessible means, then you must either (1) cause the Corresponding Source to be so available, or (2) arrange to deprive yourself of the benefit of the patent license for this particular work, or (3) arrange, in a manner consistent with the requirements of this License, to extend the patent license to downstream recipients. “Knowingly relying” means you have actual knowledge that, but for the patent license, your conveying the covered work in a country, or your recipient’s use of the covered work in a country, would infringe one or more identifiable patents in that country that you have reason to believe are valid. If, pursuant to or in connection with a single transaction or arrangement, you convey, or propagate by procuring conveyance of, a covered work, and grant a patent license to some of the parties receiving the covered work authorizing them to use, propagate, modify or convey a specific copy of the covered work, then the patent license you grant is automatically extended to all recipients of the covered work and works based on it. A patent license is “discriminatory” if it does not include within the scope of its coverage, prohibits the exercise of, or is conditioned on the non-exercise of one or more of the rights that are specifically granted under this License. You may not convey a covered work if you are a party to an arrangement with a third party that is in the business of distributing software, under which you make payment to the third party based on the extent of your activity of conveying the work, and under which the third party grants, to any of the parties who would receive the covered work from you, a discriminatory patent license

(a) in connection with copies of the covered work conveyedby you (or copies made from those copies), or

(b) primarily for and in connection with specific products or compilations that contain the covered work, unless you entered into that arrangement, or that patent license was granted, prior to 28 March 2007. Nothing in this License shall be construed as excluding or limiting any implied license or other defenses to infringement that may otherwise be available to you under applicable patent law.

12. No Surrender of Others’ Freedom.

If conditions are imposed on you (whether by court order, agreement or otherwise) that contradict the conditions of this License, they do not excuse you from the conditions of thisLicense. If you cannot convey a covered work so as to satisfy simultaneously your obligations under this License and any other pertinent obligations, then as a consequence you may not convey it at all. For example, if you agree to terms that obligate you to collect a royalty for further conveying from those to whom you convey the Program, the only way you could satisfy both those terms and this License would be to refrain entirely from conveying the Program.

13. Use with the GNU Affero General Public License.

Notwithstanding any other provision of this License, you have permission to link or combine any covered work with a work licensed under version 3 of the GNU Affero General Public License into a single combined work, and to convey the resulting work. The terms of this License will continue to apply to the part which is the covered work, but the special requirements of the GNU Affero General Public License, section 13, concerning interaction through a network will apply to the combination as such.

14. Revised Versions of this License.

The Free Software Foundation may publish revised and/ or new versions of the GNU General Public License from time to time. Such new versions will be similar in spirit to the present version, but may differ in detail to address new problems or concerns.

Each version is given a distinguishing version number. If the Program specifies that a certain numbered version of the GNU General Public License “or any later version” applies to it, you have the option of following the terms and conditions either of that numbered version or of any later version published by the Free Software Foundation. If the Program does not specify a version number of the GNU General Public License, you may choose any version ever published by the Free Software Foundation. If the Program specifies that a proxy can decide which future versions of the GNU General Public License can be used, that proxy’s public statement of acceptance of a version permanently authorizes you to choose that version for the Program. Later license versions may give you additional or different permissions. However, no additional obligations are imposed on any author or copyright holder as a result of your choosing to follow a later version.

15. Disclaimer of Warranty.

THERE IS NO WARRANTY FOR THE PROGRAM, TO THE EXTENT PERMITTED BY APPLICABLE LAW. EXCEPT WHEN OTHERWISE STATED IN WRITING THE COPYRIGHT HOLDERS AND/OR OTHER PARTIES PROVIDE THE PROGRAM “AS IS” WITHOUT WARRANTY OF ANY KIND, EITHER EXPRESSED OR IMPLIED, INCLUDING, BUT NOT LIMITED TO, THE IMPLIED WARRANTIES OF MERCHANTABILITY AND FITNESS FOR A PARTICULAR PURPOSE. THE ENTIRE RISK AS TO THE QUALITY AND PERFORMANCE OF THE PROGRAM IS WITH YOU. SHOULD THE PROGRAM PROVE DEFECTIVE, YOU ASSUME THE COST OF ALL NECESSARY SERVICING, REPAIR OR CORRECTION.

16. Limitation of Liability.

IN NO EVENT UNLESS REQUIRED BY APPLICABLE LAW OR AGREED TO IN WRITING WILL ANY COPYRIGHT HOLDER, OR ANY OTHER PARTY WHO MODIFIES AND/ OR CONVEYS THE PROGRAM AS PERMITTED ABOVE, BE LIABLE TO YOU FOR DAMAGES, INCLUDING ANY GENERAL, SPECIAL, INCIDENTAL OR CONSEQUENTIAL DAMAGES ARISING OUT OF THE USE OR INABILITY TO USE THE PROGRAM (INCLUDING BUT NOT LIMITED TO LOSS OF DATA OR DATA BEING RENDERED INACCURATE

OR LOSSES SUSTAINED BY YOU OR THIRD PARTIES OR A FAILURE OF THE PROGRAM TO OPERATE WITH ANY OTHER PROGRAMS), EVEN IF SUCH HOLDER OR OTHER PARTY HAS BEEN ADVISED OF THE POSSIBILITY OF SUCH DAMAGES.

17. Interpretation of Sections 15 and 16.

If the disclaimer of warranty and limitation of liability provided above cannot be given local legal effect according to their terms, reviewing courts shall apply local law that most closely approximates an absolute waiver of all civil liability in connection with the Program, unless a warranty or assumption of liability accompanies a copy of the Program in return for a fee.

END OF TERMS AND CONDITIONS GNU LESSER GENERAL PUBLIC LICENSE

Version 2.1, February 1999

Copyright (C) 1991, 1999 Free Software Foundation, Inc. 51Franklin Street, Fifth Floor, Boston, MA 02110-1301

USA Everyone is permitted to copy and distribute verbatim copies of this license document, but changing it is not allowed. [This is the first released version of the Lesser GPL. It also counts as the successor of the GNU Library Public License, version 2, hence the version number 2.1.]

Preamble

The licenses for most software are designed to take away your freedom to share and change it. By contrast, the GNU General Public Licenses are intended to guarantee your freedom to share and change free software to make sure the software is free for all its users.

This license, the Lesser General Public License, applies to some specially designated software packages-typically libraries-of the Free Software Foundation and other authors who decide to use it. You can use it too, but we suggest you first think carefully about whether this license or the ordinary General Public License is the better strategy to use in any particular case, based on the explanations below. When we speak of free software, we are referring to freedom of use, not price. Our General Public Licenses are designed to make sure that you have the freedom to distribute copies of free software (and charge for this service if you wish); that you receive source code or can get it if you want it; that you can change the software and use pieces of it in new free programs; and that you are informed that you can do these things.

To protect your rights, we need to make restrictions that forbid distributors to deny you these rights or to ask you to surrender these rights. These restrictions translate to certain responsibilities for you if you distribute copies of the library or if you modify it.

For example, if you distribute copies of the library, whether gratis or for a fee, you must give the recipients all the rights that we gave you. You must make sure that they, too, receive or can get the source code. If you link other code with the library, you must provide complete object files to the recipients, so that they can relink them with the library after making changes to the library and recompiling it. And you must show them these terms so they know their rights. We protect your rights with a two-step method: (1) we copyright the library, and (2) we offer you this license, which gives you legal permission to copy, distribute and/or modify the library. To protect each distributor, we want to make it very clear that there is no warranty for the free library. Also, if the library is modified by someone else and passed on, the recipients should know that what they have is not the original version, so that the original author's reputation will not be affected by problems that might be introduced by others.

Finally, software patents pose a constant threat to the existence of any free program. We wish to make sure that a company cannot effectively restrict the users of a free program by obtaining a restrictive license from a patent holder. Therefore, we insist that any patent license obtained for a version of the library must be consistent with the full freedom of use specified in this license. Most GNU software, including some libraries, is covered by the ordinary GNU General Public License. This license, the GNU Lesser General Public License, applies to certain designated libraries, and is quite different from the ordinary General Public License. We use this license for certain libraries in order to permit linking those libraries into non-free programs.

When a program is linked with a library, whether statically or using a shared library, the combination of the two is legally speaking a combined work, a derivative of the original library.

The ordinary General Public License therefore permits such linking only if the entire combination fits its criteria of freedom.

The Lesser General Public License permits more lax criteria for linking other code with the library. We call this license the "Lesser" General Public License because it does Less to protect the user's freedom than the ordinary General Public License. It also provides other free software developers Less of an advantage over competing non-free programs. These disadvantages are the reason we use the ordinary General Public License for many libraries.

However, the Lesser license provides advantages in certain special circumstances.

For example, on rare occasions, there may be a special need to encourage the widest possible use of a certain library, so that it becomes a de-facto standard. To achieve this, nonfree programs must be allowed to use the library. A more frequent case is that a free library does the same job as widely used non-free libraries. In this case, there is little to

gain by limiting the free library to free software only, so we use the Lesser General Public License.

In other cases, permission to use a particular library in nonfree programs enables a greater number of people to use a large body of free software. For example, permission to use the GNU C Library in non-free programs enables many more people to use the whole GNU operating system, as well as its variant, the GNU/ Linux operating system.

Although the Lesser General Public License is Less protective of the users' freedom, it does ensure that the user of a program that is linked with the Library has the freedom and

the wherewithal to run that program using a modified version of the Library. The precise terms and conditions for copying, distribution and modification follow. Pay close attention to the difference between a "work based on the library" and a "work that uses the library". The former contains code derived from the library, whereas the latter must be combined with the library in order to run.

TERMS AND CONDITIONS FOR COPYING, DISTRIBUTION AND MODIFICATION

0. This License Agreement applies to any software library or other program which contains a notice placed by the copyright holder or other authorized party saying it may be distributed under the terms of this Lesser General Public License (also called "this License"). Each licensee is addressed as "you".

A "library" means a collection of software functions and/ or data prepared so as to be conveniently linked with application programs (which use some of those functions and data) to form executables.

The “Library”, below, refers to any such software library or work which has been distributed under these terms. A “work based on the Library” means either the Library or any derivative work under copyright law: that is to say, a work containing the Library or a portion of it, either verbatim or with modifications and/or translated straightforwardly into another language. (Hereinafter, translation is included without limitation in the term “modification”.) “Source code” for a work means the preferred form of the work for making modifications to it. For a library, complete source code means all the source code for all modules it contains, plus any associated interface definition files, plus the scripts used to control compilation and installation of the library.

Activities other than copying, distribution and modification are not covered by this License; they are outside its scope. The act of running a program using the Library is not restricted, and output from such a program is covered only if its contents constitute a work based on the Library (independent of the use of the Library in a tool for writing it). Whether that is true depends on what the Library does and what the program that uses the Library does.

1. You may copy and distribute verbatim copies of the Library's complete source code as you receive it, in any medium, provided that you conspicuously and appropriately publish on each copy an appropriate copyright notice and disclaimer of warranty; keep intact all the notices that refer to this License and to the absence of any warranty; and distribute a copy of this License along with the Library. You may charge a fee for the physical act of transferring a copy, and you may at your option offer warranty protection in exchange for a fee.

2. You may modify your copy or copies of the Library or any portion of it, thus forming a work based on the Library, and copy and distribute such modifications or work under the terms of Section 1 above, provided that you also meet all of these conditions:

a) The modified work must itself be a software library.

b) You must cause the files modified to carry prominent notices stating that you changed the files and the date of any change. c) You must cause the whole of the work to be licensed at no charge to all third parties under the terms of this License. d) If a facility in the modified Library refers to a function or a table of data to be supplied by an application program that uses the facility, other than as an argument passed when the facility is invoked, then you must make a good faith effort to ensure that, in the event an application does not supply such function or table, the facility still operates, and performs whatever part of its purpose remains meaningful. (For example, a function in a library to compute square roots has a purpose that is entirely well-defined independent of the application. Therefore, Subsection 2d requires that any application-supplied function or table used by this function must be optional: if the application does not supply it, the square root function must still compute square roots.) These requirements apply to the modified work as a whole. If identifiable sections of that work are not derived from the Library, and can be reasonably considered independent and separate works in themselves, then this License, and its terms, do not apply to those sections when you distribute them as separate works. But when you distribute the same sections as part of a whole which is a work based on the Library, the distribution of the whole must be on the terms of this License, whose permissions for other licensees extend to the entire whole, and thus to each and every part regardless of who wrote it.

Thus, it is not the intent of this section to claim rights or contest your rights to work written entirely by you; rather, the intent is to exercise the right to control the distribution of derivative or collective works based on the Library.
In addition, mere aggregation of another work not based on the Library with the Library (or with a work based on the Library) on a volume of a storage or distribution medium does not bring the other work under the scope of this License.

3. You may opt to apply the terms of the ordinary GNU General Public License instead of this License to a given copy of the Library. To do this, you must alter all the notices that refer to this License, so that they refer to the ordinary GNU General Public License, version 2, instead of to this License. (If a newer version than version 2 of the ordinary GNU General Public License has appeared, then you can specify that version instead if you wish.) Do not make any other change in these notices. Once this change is made in a given copy, it is irreversible for that copy, so the ordinary GNU General Public License applies to all subsequent copies and derivative works made from that copy. This option is useful when you wish to copy part of the code of the Library into a program that is not a library.

4. You may copy and distribute the Library (or a portion or derivative of it, under Section 2) in object code or executable form under the terms of Sections 1 and 2 above provided t hat you accompany it with the complete corresponding machine-readable source code, which must be distributed under the terms of Sections 1 and 2 above on a medium customarily used for software interchange.

If distribution of object code is made by offering access to copy from a designated place, then offering equivalent access to copy the source code from the same place satisfies the requirement to distribute the source code, even though third parties are not compelled to copy the source along with the object code.

5. A program that contains no derivative of any portion of the Library, but is designed to work with the Library by being compiled or linked with it, is called a “work that uses the Library”. Such a work, in isolation, is not a derivative work of the Library, and therefore falls outside the scope of this License.

However, linking a “work that uses the Library” with the Library creates an executable that is a derivative of the Library (because it contains portions of the Library), rather than a “work that uses the library”. The executable is therefore covered by this License. Section 6 states terms for distribution of such executables.

When a “work that uses the Library” uses material from a header file that is part of the Library, the object code for the work may be a derivative work of the Library even though the source code is not. Whether this is true is especially significant if the work can be linked without the Library, or if the work is itself a library. The threshold for this to be true is not precisely defined by law.

If such an object file uses only numerical parameters, data structure layouts and accessors, and small macros and small inline functions (ten lines or less in length), then the use of the object file is unrestricted, regardless of whether it is legally a derivative work. (Executables containing this object code plus portions of the Library will still fall under Section 6.) Otherwise, if the work is a derivative of the Library, you may distribute the object code for the work under the terms of Section 6. Any executables containing that work also fall under Section 6, whether or not they are linked directly with the Library itself.

6. As an exception to the Sections above, you may also combine or link a "work that uses the Library" with the Library to produce a work containing portions of the Library, and distribute that work under terms of your choice, provided that the terms permit modification of the work for the customer's own use and reverse engineering for debugging such modifications. You must give prominent notice with each copy of the work that the Library is used in it and that the Library and its use are covered by this License. You must supply a copy of this License. If the work during execution displays copyright notices, you must include the copyright notice for the Library among them, as well as a reference directing the user to the copy of this License. Also, you must do one of these things:

   a) Accompany the work with the complete corresponding machine-readable source code for the Library including whatever changes were used in the work (which must be distributed under Sections 1 and 2 above); and, if the work is an executable linked with the Library, with the complete machine readable "work that uses the Library", as object code and/or source code, so that the user can modify the Library and then relink to produce a modified executable containing the modified Library. (It is understood that the user who changes the contents of definitions files in the Library will not necessarily be able to recompile the application to use the modified definitions.)

   b) Use a suitable shared library mechanism for linking withthe Library. A suitable mechanism is one that (1) uses at run time a copy of the library already present on the user's computer system, rather than copying library functions into the executable, and (2) will operate properly with a modified version of the library, if the user installs one, as long as the modified version is interface-compatible with the version that the work was made with.

   c) Accompany the work with a written offer, valid for at least three years, to give the same user the materials specified in Subsection 6a, above, for a charge no more than the cost of performing this distribution.

   d) If distribution of the work is made by offering access to copy from a designated place, offer equivalent access to copy the above specified materials from the same place.

   e) Verify that the user has already received a copy of these materials or that you have already sent this user a copy. For an executable, the required form of the "work that uses the Library" must include any data and utility programs needed for reproducing the executable from it. However, as a special exception, the materials to be distributed need not include anything that is normally distributed (in either source or binary form) with the major components (compiler, kernel, and so on) of the operating system on which the executable runs, unless that component itself accompanies the executable. It may happen that this requirement contradicts the license restrictions of other proprietary libraries that do not normally accompany the operating system. Such a contradiction means you cannot use both them and the Library together in an executable that you distribute.

7. You may place library facilities that are a work based on the Library side-by-side in a single library together with other library facilities not covered by this License, and distribute such a combined library, provided that the separate distribution of the work based on the Library and of the other library facilities is otherwise permitted, and provided that you do these two things:

   a) Accompany the combined library with a copy of the same work based on the Library, uncombined with any other library facilities. This must be distributed under the terms of the Sections above.

   b) Give prominent notice with the combined library of the fact that part of it is a work based on the Library, and explaining where to find the accompanying uncombined form of the same work.

8. You may not copy, modify, sublicense, link with, or distribute the Library except as expressly provided under this License. Any attempt otherwise to copy, modify, sublicense, link with, or distribute the Library is void, and will automatically terminate your rights under this License. However, parties who have received copies, or rights, from you under this License will not have their licenses terminated so long as such parties remain in full compliance.

9. You are not required to accept this License, since you have not signed it. However, nothing else grants you permission to modify or distribute the Library or its derivative works. These actions are prohibited by law if you do not accept this License. Therefore, by modifying or distributing the Library (or any work based on the Library), you indicate your acceptance of this License to do so, and all its terms and conditions for copying, distributing or modifying the Library or works based on it.

10. Each time you redistribute the Library (or any work based on the Library), the recipient automatically receives a license from the original licensor to copy, distribute, link with or modify the Library subject to these terms and conditions. You may not impose any further restrictions on the recipients' exercise of the rights granted herein. You are not responsible for enforcing compliance by third parties with this License.

11. If, as a consequence of a court judgment or allegation of patent infringement or for any other reason (not limited to patent issues), conditions are imposed on you (whether by court order, agreement or otherwise) that contradict the conditions of this License, they do not excuse you from the conditions of this License. If you cannot istribute so as to satisfy simultaneously your obligations nder this License and any other pertinent obligations, then as a consequence you may not distribute the Library at all. For example, if a patent license would not permit royalty free redistribution of the Library by all those who receive copies directly or indirectly through you, then the only way you could satisfy both it and this License would be to refrain entirely from distribution of the Library.

If any portion of this section is held invalid or unenforceable under any particular circumstance, the balance of the section is intended to apply, and the section as a whole is intended to apply in other circumstances.

It is not the purpose of this section to induce you to infringe any patents or other property right claims or to contest validity of any such claims; this section has the sole purpose of protecting the integrity of the free software distribution system which is implemented by public license practices. Many people have made generous contributions to the wide range of software distributed through that system in reliance on consistent application of that system; it is up to the author/donor to decide if he or she is willing to distribute software through any other system and a licensee cannot impose that choice. This section is intended to make thoroughly clear what is believed to be a consequence of the rest of this License.

12. If the distribution and/or use of the Library is restricted in certain countries either by patents or by copyrighted interfaces, the original copyright holder who places the Library under this License may add an explicit geographical distribution limitation excluding those countries, so that distribution is permitted only in or among countries not thus excluded. In such case, this License incorporates the limitation as if written in the body of this License.

13. The Free Software Foundation may publish revised and/ or new versions of the Lesser General Public License from time to time. Such new versions will be similar in spirit to the present version, but may differ in detail to address new problems or concerns. Each version is given a distinguishing version number. If the Library specifies a version number of this License which applies to it and "any later version", you have the option of following the terms and conditions either of that version or of any later version published by the Free Software Foundation. If the Library does not specify a license version number, you may choose any version ever published by the Free Software Foundation.

14. If you wish to incorporate parts of the Library into other free programs whose distribution conditions are incompatible with these, write to the author to ask for permission. For software which is copyrighted by the Free Software Foundation, write to the Free Software Foundation; we sometimes make exceptions for this. Our decision will be guided by the two goals of preserving the free status of all derivatives of our free software and of promoting the sharing and reuse of software generally.

NO WARRANTY

15. BECAUSE THE LIBRARY IS LICENSED FREE OF CHARGE, THERE IS NO WARRANTY FOR THE LIBRARY, TO THE EXTENT PERMITTED BY APPLICABLE LAW. EXCEPT WHEN OTHERWISE STATED IN WRITING THE COPYRIGHT HOLDERS AND/OR OTHER PARTIES PROVIDE THE LIBRARY "AS IS" WITHOUT WARRANTY OF ANY KIND, EITHER EXPRESSED OR IMPLIED, INCLUDING, BUT NOT LIMITED TO, THE IMPLIED WARRANTIES OF MERCHANTABILITY AND FITNESS FOR A PARTICULAR PURPOSE. THE ENTIRE RISK AS TO THE QUALITY AND PERFORMANCE OF THE LIBRARY IS WITH YOU. SHOULD THE LIBRARY PROVE DEFECTIVE, YOU ASSUME THE COST OF ALL NECESSARY SERVICING, REPAIR OR CORRECTION.

16. IN NO EVENT UNLESS REQUIRED BY APPLICABLE LAW OR AGREED TO IN WRITING WILL ANY COPYRIGHT HOLDER, OR ANY OTHER PARTY WHO MAY MODIFY AND/OR REDISTRIBUTE THE LIBRARY AS PERMITTED ABOVE, BE LIABLE TO YOU FOR DAMAGES, INCLUDING ANY GENERAL, SPECIAL, INCIDENTAL OR CONSEQUENTIAL DAMAGES ARISING OUT OF THE USE OR INABILITY TO USE THE LIBRARY (INCLUDING BUT NOT LIMITED TO LOSS OF DATA OR DATA BEING RENDERED INACCURATE OR LOSSES SUSTAINED BY YOU OR THIRD PARTIES OR A FAILURE OF THE LIBRARY TO OPERATE WITH ANY OTHER SOFTWARE), EVEN IF SUCH HOLDER OR OTHER PARTY HAS BEEN ADVISED OF THE POSSIBILITY OF SUCH DAMAGES.

END OF TERMS AND CONDITIONS

How to Apply These Terms to Your New Libraries If you develop a new library, and you want it to be of the greatest possible use to the public, we recommend making it free software that everyone can redistribute and change. You can do so by permitting redistribution under these terms (or, alternatively, under the terms of the ordinary General Public License).

To apply these terms, attach the following notices to the library. It is safest to attach them to the start of each source file to most effectively convey the exclusion of warranty; and each file should have at least the "copyright" line and a pointer to where the full notice is found. one line to give the library's name and an idea of what it does.

Copyright (C) year name of author

This library is free software; you can redistribute it and/ or modify it under the terms of the GNU Lesser General Public License as published by the Free Software Foundation; either version 2.1 of the License, or (at your option) any later version.

This library is distributed in the hope that it will be useful, but WITHOUT ANY WARRANTY; without even the implied warranty of MERCHANTABILITY or FITNESS FOR A PARTICULAR PURPOSE. See the GNU Lesser General Public License for more details.

You should have received a copy of the GNU Lesser General Public License along with this library; if not, write to the Free Software Foundation, Inc., 51 Franklin Street, Fifth Floor, Boston, MA 02110-1301 USA Also add information on how to contact you by electronic and paper mail. You should also get your employer (if you work as a programmer) or your school, if any, to sign a "copyright disclaimer" for the library, if necessary. Here is a sample; alter the names: Yoyodyne, Inc., hereby disclaims all copyright interest in the library 'Frob' (a library for tweaking knobs) written by James Random Hacker. signature of Ty Coon, 1 April 1990 Ty Coon, President of Vice.

Open SSL LICENSE

Copyright (c) 1998-2006 The OpenSSL Project. All rights

reserved. Redistribution and use in source and binary forms, with or without modification, are permitted provided that the following conditions are met:

1. Redistributions of source code must retain the above copyright notice, this list of conditions and the following disclaimer.

2. Redistributions in binary form must reproduce the above copyright notice, this list of conditions and the following disclaimer in the documentation and/or other materials provided with the distribution.

3. All advertising materials mentioning features or use of this software must display the following acknowledgment: "This product includes software developed by the OpenSSL Project for use in the OpenSSL Toolkit. (http://www.openssl.org/)"

4. The names "OpenSSL Toolkit" and "OpenSSL Project" must not be used to endorse or promote products derived from this software without prior written permission. For written permission, please contact openssl-core@openssl.org.

5. Products derived from this software may not be called "OpenSSL" nor may "OpenSSL" appear in their names without prior written permission of the OpenSSL Project.

6. Redistributions of any form whatsoever must retain the following acknowledgment: “This product includes software developed by the OpenSSL Project for use in the OpenSSL Toolkit (http://www.openssl.org/)”

THIS SOFTWARE IS PROVIDED BY THE OpenSSL PROJECT “AS IS” AND ANY EXPRESSED OR IMPLIED WARRANTIES, INCLUDING, BUT NOT LIMITED TO, THE IMPLIED WARRANTIES OF MERCHANTABILITY AND FITNESS FOR A PARTICULAR PURPOSE ARE DISCLAIMED. IN NO EVENT SHALL THE OpenSSL PROJECT OR ITS CONTRIBUTORS BE LIABLE FOR ANY DIRECT, INDIRECT, INCIDENTAL, SPECIAL, EXEMPLARY, OR CONSEQUENTIAL DAMAGES (INCLUDING, BUT NOT LIMITED TO, PROCUREMENT OF SUBSTITUTE GOODS OR SERVICES; LOSS OF USE, DATA, OR PROFITS; OR BUSINESS INTERRUPTION) HOWEVER CAUSED AND ON ANY THEORY OF LIABILITY, WHETHER IN CONTRACT, STRICT LIABILITY, OR TORT (INCLUDING NEGLIGENCE OR OTHERWISE) ARISING IN ANY WAY OUT OF THE USE OF THIS SOFTWARE, EVEN IF ADVISED OF THE POSSIBILITY OF SUCH DAMAGE. This product includes cryptographic software written by Eric Young (eay@cryptsoft.com). This product includes software written by Tim Hudson(tjh@ cryptsoft.com).

Original SSLEAY License

Copyright (C) 1995-1998 Eric Young (eay@cryptsoft. com)

All rights reserved. This package is an SSL implementation written by Eric Young (eay@cryptsoft. com). The implementation was written so as to conform with Netscapes SSL. This library is free for commercial and non-commercial use as long as the following conditions are aheared to. The following conditions apply to all code found in this distribution, be it the RC4, RSA, lhash, DES, etc., code; not just the SSL code. The SSL documentation included with this distribution is covered by the same copyright terms except that the holder is Tim Hudson (tjh@cryptsoft.com). Copyright remains Eric Young’s, and as such any Copyright notices in the code are not to be removed. If this package is used in a product, Eric Young should be given attribution as the author of the parts of the library used. This can be in the form of a textual message at program startup or in documentation (online or textual) provided with the package. Redistribution and use in source and binary forms, with or without modification, are permitted provided that the following conditions are met:

1. Redistributions of source code must retain the copyright notice, this list of conditions and the following disclaimer.
2. Redistributions in binary form must reproduce the above copyright notice, this list of conditions and the following disclaimer in the documentation and/or other materials provided with the distribution.
3. All advertising materials mentioning features or use of this software must display the following acknowledgement:

“This product includes cryptographic software written by Eric Young (eay@ cryptsoft.com)” The word ‘cryptographic’ can be left out if the rouines from the library being used are not cryptographic related :-).

4. If you include any Windows specific code (or a derivative thereof) from the apps directory (application code) you must include an acknowledgement: “This product includes software written by Tim Hudson (tjh@ cryptsoft. com)”

THIS SOFTWARE IS PROVIDED BY ERIC YOUNG “AS IS AND ANY EXPRESS OR IMPLIED WARRANTIES, INCLUDING, BUT NOT LIMITED TO, THE IMPLIED WARRANTIES OF MERCHANTABILITY AND FITNESS FOR A PARTICULAR PURPOSE ARE DISCLAIMED. IN NO EVENT SHALL THE AUTHOR OR CONTRIBUTORS BE LIABLE FOR ANY DIRECT, INDIRECT, INCIDENTAL, SPECIAL, EXEMPLARY, OR CONSEQUENTIAL DAMAGES (INCLUDING, BUT NOT LIMITED TO, PROCUREMENT OF SUBSTITUTE GOODS OR SERVICES; LOSS OF USE, DATA, OR PROFITS; OR BUSINESS INTERRUPTION) HOWEVER CAUSED AND ON ANY THEORY OF LIABILITY, WHETHER IN CONTRACT, STRICT LIABILITY, OR TORT (INCLUDING NEGLIGENCE OR OTHERWISE) ARISING IN ANY WAY OUT OF THE USE OF THIS SOFTWARE, EVEN IF ADVISED OF THE POSSIBILITY OF SUCH DAMAGE.
The licence and distribution terms for any publically available version or derivative of this code cannot be changed. i.e. this code cannot simply be copied and put under another distribution licence [including the GNU Public Licence.

BSD License

Some software components of this product incorporate source code covered under the BSD license as follows.

Component Name	License	URL
net-snmp-5.4	BSD	http://www.net-snmp.org/about/license.html
lighttpd 1.4.25	BSD 2.0	http://www.opensource.org/licenses/bsd-license.html
Game-ws	BSD 2.0	
MiniUPnP Project Client	BSD 2.0	

lighttpd is a secure, fast, compliant, and very flexible webserver that has been optimized for high-performance environments. It has a very low memory footprint compared to other webservers and takes care of cpuload. Its advanced feature-set (FastCGI, CGI, Auth, Output-

Compression, URL-Rewriting and many more) make lighttpd the perfect webserver-software for every server that suffers load problems. Simple Network Management Protocol (SNMP) is an Internetstandard protocol for managing devices on IP networks. It is used mostly in network management systems to monitor the devices attached to the network for conditions that need administrative attention. Net-SNMP is a suite of applications used to implement SNMP v1, SNMP v2c and SNMP v3 using both IPv4 and IPv6. For more additional information, send email to help.cctv@samsung.com.

Copyright (C) 2004, Kneschke, incremental

All rights reserved.

Redistribution and use in source and binary forms, with or without modification, are permitted provided that the following conditions are met :

- Redistributions of source code must retain the above copyright notice, this list of conditions and the following disclaimer.
- Redistributions in binary form must reproduce the above copyright notice, this list of conditions and the following disclaimer in the documentation and/or other materials provided with the distribution.
- Neither the name of the 'incremental' nor the names of its contributors may be used to endorse or promote products derived from this software without specific prior written permission.

THIS SOFTWARE IS PROVIDED BY THE COPYRIGHT HOLDERS AND CONTRIBUTORS "AS IS" AND ANY EXPRESS OR IMPLIED WARRANTIES, INCLUDING, BUT NOT LIMITED TO, THE IMPLIED WARRANTIES OF MERCHANTABILITY AND FITNESS FOR A PARTICULAR PURPOSE ARE DISCLAIMED. IN NO EVENT SHALL THE COPYRIGHT OWNER OR CONTRIBUTORS BE LIABLE FOR ANY DIRECT, INDIRECT, INCIDENTAL, SPECIAL, EXEMPLARY, OR CONSEQUENTIAL DAMAGES (INCLUDING, BUT NOT LIMITED TO, PROCUREMENT OF SUBSTITUTE GOODS OR SERVICES; LOSS OF USE, DATA, OR PROFITS; OR BUSINESS INTERRUPTION) HOWEVER CAUSED AND ON ANY THEORY OF LIABILITY, WHETHER IN CONTRACT, STRICT LIABILITY, OR TORT (INCLUDING NEGLIGENCE OR OTHERWISE) ARISING IN ANY WAY OUT OF THE USE OF THIS SOFTWARE, EVEN IF ADVISED OF THE POSSIBILITY OF SUCH DAMAGE.

Copyright (c) 1998-2001 University College London

All rights reserved.

Redistribution and use in source and binary forms, with or without modification, is permitted provided that the following conditions are met :

1. Redistributions of source code must retain the above copyright notice, this list of conditions and the following disclaimer.
2. Redistributions in binary form must reproduce the above copyright notice, this list of conditions and the following disclaimer in the documentation and/or other materials provided with the distribution.
3. All advertising materials mentioning features or use of this software must display the following acknowledgement: This product includes software developed by the Computer Science Department at University College London.
4. Neither the name of the University nor of the Department may be used to endorse or promote products derived from this software without specific prior written permission.

THIS SOFTWARE IS PROVIDED BY THE AUTHORS AND CONTRIBUTORS ``AS IS" AND ANY EXPRESSED OR IMPLIED WARRANTIES, INCLUDING, BUT NOT LIMITED TO, THE IMPLIED WARRANTIES OF MERCHANTABILITY AND FITNESS FOR A PARTICULAR PURPOSEARE DISCLAIMED. IN NO EVENT SHALL THE AUTHORS OR CONTRIBUTORS BE LIABLE FOR ANY DIRECT, INDIRECT, INCIDENTAL, SPECIAL, EXEMPLARY, OR CONSEQUENTIAL DAMAGES (INCLUDING, BUT NOT LIMITED TO, PROCUREMENT OF SUBSTITUTE GOODS OR SERVICES; LOSS OF USE, DATA, OR PROFITS; OR BUSINESS INTERRUPTION) HOWEVER CAUSED AND ON ANY THEORY OF LIABILITY, WHETHER IN CONTRACT, STRICT LIABILITY, OR TORT (INCLUDING NEGLIGENCE OR OTHERWISE) ARISING IN ANY WAY OUT OF THE USE OF THIS SOFTWARE, EVEN IF ADVISED OF THE POSSIBILITY OF SUCH DAMAGE.

Copyright (c) 1991, 1993 The Regents of the University of California.

All rights reserved.

Redistribution and use in source and binary forms, with or without modification, are permitted provided that the following conditions are met:

1. Redistributions of source code must retain the above copyright notice, this list of conditions and the following disclaimer.
2. Redistributions in binary form must reproduce the above copyright notice, this list of conditions and the following disclaimer in the documentation and/or other materials provided with the distribution.
3. Neither the name of the Regents of the University of California nor the names of its contributors may be used to endorse or promote products derived from this software without specific prior written permission.

THIS SOFTWARE IS PROVIDED BY THE COPYRIGHT HOLDERS AND CONTRIBUTORS "AS IS" AND ANY EXPRESS OR IMPLIED WARRANTIES, INCLUDING, BUT NOT LIMITED TO, THE IMPLIED WARRANTIES OF MERCHANTABILITY AND FITNESS FOR A PARTICULAR

PURPOSE ARE DISCLAIMED. IN NO EVENT SHALL THE COPYRIGHT OWNER OR CONTRIBUTORS BE LIABLE FOR ANY DIRECT, INDIRECT, INCIDENTAL, SPECIAL, EXEMPLARY, OR CONSEQUENTIAL DAMAGES (INCLUDING, BUT NOT LIMITED TO, PROCUREMENT OF SUBSTITUTE GOODS OR SERVICES; LOSS OF USE, DATA, OR PROFITS; OR BUSINESS INTERRUPTION) HOWEVER CAUSED AND ON ANY THEORY OF LIABILITY, WHETHER IN CONTRACT, STRICT LIABILITY, OR TORT (INCLUDING NEGLIGENCE OR OTHERWISE) ARISING IN ANY WAY OUT OF THE USE OF THIS SOFTWARE, EVEN IF ADVISED OF THE POSSIBILITY OF SUCH DAMAGE.

Copyright (c) 2006, Creative Labs Inc

All rights reserved.

Redistribution and use in source and binary forms, with or without modification, are permitted provided that the following conditions are met:

1. Redistributions of source code must retain the above copyright notice, this list of conditions and the following disclaimer.
2. Redistributions in binary form must reproduce the above copyright notice, this list of conditions and the following disclaimer in the documentation and/or other materials provided with the distribution.
3. Neither the name of the Creative Labs nor the names of its contributors may be used to endorse or promote products derived from this software without specific prior written permission.

THIS SOFTWARE IS PROVIDED BY THE COPYRIGHT HOLDERS AND CONTRIBUTORS "AS IS" AND ANY EXPRESS OR IMPLIED WARRANTIES, INCLUDING, BUT NOT LIMITED TO, THE IMPLIED WARRANTIES OF MERCHANTABILITY AND FITNESS FOR A PARTICULAR PURPOSE ARE DISCLAIMED. IN NO EVENT SHALL THE COPYRIGHT OWNER OR CONTRIBUTORS BE LIABLE FOR ANY DIRECT, INDIRECT, INCIDENTAL, SPECIAL, EXEMPLARY, OR CONSEQUENTIAL DAMAGES (INCLUDING, BUT NOT LIMITED TO, PROCUREMENT OF SUBSTITUTE GOODS OR SERVICES; LOSS OF USE, DATA, OR PROFITS; OR BUSINESS INTERRUPTION) HOWEVER CAUSED AND ON ANY THEORY OF LIABILITY, WHETHER IN CONTRACT, STRICT LIABILITY, OR TORT (INCLUDING NEGLIGENCE OR OTHERWISE) ARISING IN ANY WAY OUT OF THE USE OF THIS SOFTWARE, EVEN IF ADVISED OF THE POSSIBILITY OF SUCH DAMAGE.

Copyright (c) 2005-2012, Thomas BERNARD

All rights reserved.

Redistribution and use in source and binary forms, with or without modification, are permitted provided that the following conditions are met:

1. Redistributions of source code must retain the above copyright notice, this list of conditions and the following disclaimer.
2. Redistributions in binary form must reproduce the above copyright notice, this list of conditions and the following disclaimer in the documentation and/or other materials provided with the distribution.
3. Neither the name of Thomas BERNARD nor the names of its contributors may be used to endorse or promote products derived from this software without specific prior written permission.

THIS SOFTWARE IS PROVIDED BY THE COPYRIGHT HOLDERS AND CONTRIBUTORS "AS IS" AND ANY EXPRESS OR IMPLIED WARRANTIES, INCLUDING, BUT NOT LIMITED TO, THE IMPLIED WARRANTIES OF MERCHANTABILITY AND FITNESS FOR A PARTICULAR PURPOSE ARE DISCLAIMED. IN NO EVENT SHALL THE COPYRIGHT OWNER OR CONTRIBUTORS BE LIABLE FOR ANY DIRECT, INDIRECT, INCIDENTAL, SPECIAL, EXEMPLARY, OR CONSEQUENTIAL DAMAGES (INCLUDING, BUT NOT LIMITED TO, PROCUREMENT OF SUBSTITUTE GOODS OR SERVICES; LOSS OF USE, DATA, OR PROFITS; OR BUSINESS INTERRUPTION) HOWEVER CAUSED AND ON ANY THEORY OF LIABILITY, WHETHER IN CONTRACT, STRICT LIABILITY, OR TORT (INCLUDING NEGLIGENCE OR OTHERWISE) ARISING IN ANY WAY OUT OF THE USE OF THIS SOFTWARE, EVEN IF ADVISED OF THE POSSIBILITY OF SUCH DAMAGE.

Various copyrights apply to this package, listed in various separate parts below. Please make sure that you read all the parts.

Part 1: CMU/UCD copyright notice: (BSD like)

Copyright 1989, 1991, 1992 by Carnegie Mellon University Derivative Work - 1996, 1998-2000

Copyright 1996, 1998-2000 The Regents of the University of California

All Rights Reserved

Permission to use, copy, modify and distribute this software and its documentation for any purpose and without fee is hereby granted, provided that the above copyright notice appears in all copies and that both that copyright notice and this permission notice appear in supporting documentation, and that the name of CMU and The Regents of the University of California not be used in advertising or publicity pertaining to distribution of the software without specific written permission.

CMU AND THE REGENTS OF THE UNIVERSITY OF CALIFORNIA DISCLAIM ALL WARRANTIES WITH REGARD TO THIS SOFTWARE, INCLUDING ALL IMPLIED WARRANTIES OF MERCHANTABILITY AND FITNESS. IN NO EVENT SHALL CMU OR THE REGENTS OF THE UNIVERSITY OF CALIFORNIA BE LIABLE FOR ANY SPECIAL, INDIRECT OR CONSEQUENTIAL DAMAGES OR ANY DAMAGES WHATSOEVER RESULTING FROM THE LOSS OF USE, DATA OR PROFITS, WHETHER IN AN ACTION OF CONTRACT, NEGLIGENCE OR OTHER TORTIOUS ACTION, ARISING OUT OF OR IN CONNECTION WITH THE USE OR PERFORMANCE OF THIS SOFTWARE.

Part 2: Networks Associates Technology, Inc copyright notice (BSD)

Copyright (c) 2001-2003, Networks Associates Technology, Inc

All rights reserved.

Redistribution and use in source and binary forms, with or without modification, are permitted provided that the following conditions are met: yy Redistributions of source code must retain the above copyright notice, this list of conditions and the following

disclaimer. yy Redistributions in binary form must reproduce the above copyright notice, this list of conditions and the following disclaimer in the documentation and/or other materials provided with the distribution. yy Neither the name of the Networks Associates Technology, Inc nor the names of its contributors may be used to endorse or promote products derived from this software without specific prior written permission.

THIS SOFTWARE IS PROVIDED BY THE COPYRIGHT HOLDERS AND CONTRIBUTORS "AS IS" AND ANY EXPRESS OR IMPLIED WARRANTIES, INCLUDING, BUT NOT LIMITED TO, THE IMPLIED WARRANTIES OF MERCHANTABILITY AND FITNESS FOR A PARTICULAR PURPOSE ARE DISCLAIMED. IN NO EVENT SHALL THE COPYRIGHT HOLDERS OR CONTRIBUTORS BE LIABLE FOR ANY DIRECT, INDIRECT, INCIDENTAL, SPECIAL, EXEMPLARY, OR CONSEQUENTIAL DAMAGES (INCLUDING, BUT NOT LIMITED TO, PROCUREMENT OF SUBSTITUTE GOODS OR SERVICES; LOSS OF USE, DATA, OR PROFITS; OR BUSINESS INTERRUPTION) HOWEVER CAUSED AND ON ANY THEORY OF LIABILITY, WHETHER IN CONTRACT, STRICT LIABILITY, OR TORT (INCLUDING NEGLIGENCE OR OTHERWISE) ARISING IN ANY WAY OUT OF THE USE OF THIS SOFTWARE, EVEN IF ADVISED OF THE POSSIBILITY OF SUCH DAMAGE.

Part 3: Cambridge Broadband Ltd. copyrightnotice (BSD)

Portions of this code are copyright (c) 2001-2003, Cambridge Broadband Ltd.

All rights reserved.

Redistribution and use in source and binary forms, with or without modification, are permitted provided that the following conditions are met: yy Redistributions of source code must retain the above copyright notice, this list of conditions and the following disclaimer. yy Redistributions in binary form must reproduce the above copyright notice, this list of conditions and the following disclaimer in the documentation and/or other materials provided with the distribution. yy The name of Cambridge Broadband Ltd. may not be used to endorse or promote products derived from this software without specific prior written permission.

THIS SOFTWARE IS PROVIDED BY THE COPYRIGHT HOLDER "AS IS" AND ANY EXPRESS OR IMPLIED WARRANTIES, INCLUDING, BUT NOT LIMITED TO, THE IMPLIED WARRANTIES OF MERCHANTABILITY AND FITNESS FOR A PARTICULAR PURPOSE ARE DISCLAIMED. IN NO EVENT SHALL THE COPYRIGHT HOLDER BE LIABLE FOR ANY DIRECT, INDIRECT, INCIDENTAL, SPECIAL, EXEMPLARY, OR CONSEQUENTIAL DAMAGES (INCLUDING, BUT NOT LIMITED TO, PROCUREMENT OF SUBSTITUTE GOODS OR SERVICES; LOSS OF USE, DATA, OR PROFITS; OR BUSINESS INTERRUPTION) HOWEVER CAUSED AND ON ANY THEORY OF LIABILITY, WHETHER IN CONTRACT, STRICT LIABILITY, OR TORT (INCLUDING NEGLIGENCE OR OTHERWISE) ARISING IN ANY WAY OUT OF THE USE OF THIS SOFTWARE, EVEN IF ADVISED OF THE POSSIBILITY OF SUCH DAMAGE.

Part 4: Sun Microsystems, Inc. copyright notice

(BSD)

Copyright (c) 2003 Sun Microsystems, Inc., 4150 Network

Circle, Santa Clara, California 95054, U.S.A.

All rights reserved.

Use is subject to license terms below. This distribution may include materials developed by third parties. Sun, Sun Microsystems, the Sun logo and Solaris are trademarks or registered trademarks of Sun Microsystems, Inc. in the U.S. and other countries. Redistribution and use in source and binary forms, with or without modification, are permitted provided that the following conditions are met: yy Redistributions of source code must retain the above copyright notice, this list of conditions and the following disclaimer. yy Redistributions in binary form must reproduce the above copyright notice, this list of conditions and the following disclaimer in the documentation and/or other materials provided with the distribution. yy Neither the name of the Sun Microsystems, Inc. nor the names of its contributors may be used to endorse or promote products derived from this software without specific prior written permission.

THIS SOFTWARE IS PROVIDED BY THE COPYRIGHT HOLDERS AND CONTRIBUTORS "AS IS" AND ANY EXPRESS OR IMPLIED WARRANTIES, INCLUDING, BUT NOT LIMITED TO, THE IMPLIED WARRANTIES OF MERCHANTABILITY AND FITNESS FOR A PARTICULAR PURPOSE ARE DISCLAIMED. IN NO EVENT SHALL THE COPYRIGHT HOLDERS OR CONTRIBUTORS BE LIABLE FOR ANY DIRECT, INDIRECT, INCIDENTAL, SPECIAL, EXEMPLARY, OR CONSEQUENTIAL DAMAGES (INCLUDING, BUT NOT LIMITED TO, PROCUREMENT OF SUBSTITUTE GOODS OR SERVICES; LOSS OF USE, DATA, OR PROFITS; OR BUSINESS INTERRUPTION) HOWEVER CAUSED AND ON ANY THEORY OF LIABILITY, WHETHER IN CONTRACT, STRICT LIABILITY, OR TORT (INCLUDING NEGLIGENCE OR OTHERWISE) ARISING IN ANY WAY OUT OF THE USE OF THIS SOFTWARE, EVEN IF ADVISED OF THE POSSIBILITY OF SUCH DAMAGE.

Part 5: Sparta, Inc copyright notice (BSD)

Copyright (c) 2003-2009, Sparta, Inc

All rights reserved.

Redistribution and use in source and binary forms, with or without modification, are permitted provided that the following conditions are met: yy Redistributions of source code must retain the above copyright notice, this list of conditions and the following disclaimer. yy Redistributions in binary form must reproduce the above copyright notice, this list of conditions and the following disclaimer in the documentation and/or other materials provided with the distribution. yy Neither the name of Sparta, Inc nor the names of its contributors may be used to endorse or promote products derived from this software without specific prior written permission.

THIS SOFTWARE IS PROVIDED BY THE COPYRIGHT HOLDERS AND CONTRIBUTORS "AS IS" AND ANY EXPRESS OR IMPLIED WARRANTIES, INCLUDING, BUT NOT LIMITED TO, THE IMPLIED WARRANTIES OF MERCHANTABILITY AND FITNESS FOR A PARTICULAR PURPOSE ARE DISCLAIMED. IN NO EVENT SHALL THE COPYRIGHT HOLDERS OR CONTRIBUTORS BE LIABLE FOR ANY DIRECT, INDIRECT, INCIDENTAL, SPECIAL, EXEMPLARY, OR CONSEQUENTIAL DAMAGES (INCLUDING, BUT NOT LIMITED TO, PROCUREMENT OF SUBSTITUTE GOODS OR SERVICES; LOSS OF USE, DATA, OR PROFITS; OR BUSINESS INTERRUPTION) HOWEVER CAUSED AND ON ANY THEORY OF LIABILITY, WHETHER IN CONTRACT, STRICT LIABILITY, OR TORT (INCLUDING NEGLIGENCE OR OTHERWISE) ARISING IN ANY WAY OUT OF THE USE OF THIS SOFTWARE, EVEN IF ADVISED OF THE POSSIBILITY OF SUCH DAMAGE.

Part 6: Cisco/BUPTNIC copyright notice (BSD)

Copyright (c) 2004, Cisco, Inc and Information Network

Center of Beijing University of Posts and Telecommunications.

All rights reserved.

Redistribution and use in source and binary forms, with or without modification, are permitted provided that the following conditions are met: yy Redistributions of source code must retain the above copyright notice, this list of conditions and the following disclaimer. yy Redistributions in binary form must reproduce the above copyright notice, this list of conditions and the following disclaimer in the documentation and/or other materials provided with the distribution. yy Neither the name of Cisco, Inc, Beijing University of Posts and Telecommunications, nor the names of their contributors may be used to endorse or promote products derived from this software without specific prior written permission.

THIS SOFTWARE IS PROVIDED BY THE COPYRIGHT HOLDERS AND CONTRIBUTORS “AS IS” AND ANY EXPRESS OR IMPLIED WARRANTIES, INCLUDING, BUT NOT LIMITED TO, THE IMPLIED WARRANTIES OF MERCHANTABILITY AND FITNESS FOR A PARTICULAR PURPOSE ARE DISCLAIMED. IN NO EVENT SHALL THE COPYRIGHT HOLDERS OR CONTRIBUTORS BE LIABLE FOR ANY DIRECT, INDIRECT, INCIDENTAL, SPECIAL, EXEMPLARY, OR CONSEQUENTIAL DAMAGES (INCLUDING, BUT NOT LIMITED TO, PROCUREMENT OF SUBSTITUTE GOODS OR SERVICES; LOSS OF USE, DATA, OR PROFITS; OR BUSINESS INTERRUPTION) HOWEVER CAUSED AND ON ANY THEORY OF LIABILITY, WHETHER IN CONTRACT, STRICT LIABILITY, OR TORT (INCLUDING NEGLIGENCE OR OTHERWISE) ARISING IN ANY WAY OUT OF THE USE OF THIS SOFTWARE, EVEN IF ADVISED OF THE POSSIBILITY OF SUCH DAMAGE.

Part 7: Fabasoft R&D Software GmbH & Co KG copyright notice (BSD)

Copyright (c) Fabasoft R&D Software GmbH & Co KG, 2003oss@fabasoft.com

Author: Bernhard Penz

Redistribution and use in source and binary forms, with or without modification, are permitted provided that the following conditions are met: yy Redistributions of source code must retain the above copyright notice, this list of conditions and the following disclaimer. yy Redistributions in binary form must reproduce the above copyright notice, this list of conditions and the following disclaimer in the documentation and/or other materials provided with the distribution. yy The name of Fabasoft R&D Software GmbH & Co KG or any of its subsidiaries, brand or product names may not be used to endorse or promote products derived from this software without specific prior written permission.

THIS SOFTWARE IS PROVIDED BY THE COPYRIGHT HOLDER “AS IS” AND ANY EXPRESS OR IMPLIED WARRANTIES, INCLUDING, BUT NOT LIMITED TO, THE IMPLIED WARRANTIES OF MERCHANTABILITY AND FITNESS FOR A PARTICULAR PURPOSE ARE DISCLAIMED. IN NO EVENT SHALL THE COPYRIGHT HOLDER BE LIABLE FOR ANY DIRECT, INDIRECT, INCIDENTAL, SPECIAL, EXEMPLARY, OR CONSEQUENTIAL DAMAGES (INCLUDING, BUT NOT LIMITED TO, PROCUREMENT OF SUBSTITUTE GOODS OR SERVICES; LOSS OF USE, DATA, OR PROFITS; OR BUSINESS INTERRUPTION) HOWEVER CAUSED AND ON ANY THEORY OF LIABILITY, WHETHER IN CONTRACT, STRICT LIABILITY, OR TORT (INCLUDING NEGLIGENCE OR OTHERWISE) ARISING IN ANY WAY OUT OF THE USE OF THIS SOFTWARE, EVEN IF ADVISED OF THE POSSIBILITY OF SUCH DAMAGE.

Part 8: Apple Inc. copyright notice (BSD)

Copyright (c) 2007 Apple Inc.

All rights reserved.

Redistribution and use in source and binary forms, with or without modification, are permitted provided that the following conditions are met:

1. Redistributions of source code must retain the above copyright notice, this list of conditions and the following disclaimer.
2. Redistributions in binary form must reproduce the above copyright notice, this list of conditions and the following disclaimer in the documentation and/or other materials provided with the distribution. 3. Neither the name of Apple Inc. (“Apple”) nor the names of its contributors may be used to endorse or promote products derived from this software without specific prior written permission.

THIS SOFTWARE IS PROVIDED BY APPLE AND ITS CONTRIBUTORS “AS IS” AND ANY EXPRESS OR IMPLIED WARRANTIES, INCLUDING, BUT NOT LIMITED TO, THE IMPLIED WARRANTIES OF MERCHANTABILITY AND FITNESS FOR A PARTICULAR PURPOSE ARE DISCLAIMED. IN NO EVENT SHALL APPLE OR ITSCONTRIBUTORS BE LIABLE FOR ANY DIRECT, INDIRECT, INCIDENTAL, SPECIAL, EXEMPLARY, OR CONSEQUENTIAL DAMAGES (INCLUDING, BUT NOT LIMITED TO, PROCUREMENT OF SUBSTITUTE GOODS OR SERVICES; LOSS OF USE, DATA, OR PROFITS; OR BUSINESS INTERRUPTION) HOWEVER CAUSED AND ON ANY THEORY OF LIABILITY, WHETHER IN CONTRACT, STRICT LIABILITY, OR TORT (INCLUDING NEGLIGENCE OR OTHERWISE) ARISING IN ANY WAY OUT OF THE USE OF THIS SOFTWARE, EVEN IF ADVISED OF THE POSSIBILITY OF SUCH DAMAGE.

Part 9: ScienceLogic, LLC copyright notice(BSD)

Copyright (c) 2009, ScienceLogic, LLC

All rights reserved.

Redistribution and use in source and binary forms, with or without modification, are permitted provided that the following conditions aremet: yy Redistributions of source code must retain the above copyright notice, this list of conditions and the following disclaimer. yy Redistributions in binary form must reproduce the above copyright notice, this list of conditions and the following disclaimer in the documentation and/or other materials provided with the distribution. yy Neither the name of ScienceLogic, LLC nor the names of its contributors may be used to endorse or promote products derived from this software without specific prior written permission.

THIS SOFTWARE IS PROVIDED BY THE COPYRIGHT HOLDERS AND CONTRIBUTORS “AS IS” AND ANY EXPRESS OR IMPLIED WARRANTIES, INCLUDING, BUT NOT LIMITED TO, THE IMPLIED WARRANTIES OF MERCHANTABILITY AND FITNESS FOR A PARTICULAR PURPOSE ARE DISCLAIMED. IN NO EVENT SHALL THE COPYRIGHT HOLDERS OR CONTRIBUTORS BE LIABLE FOR ANY DIRECT, INDIRECT, INCIDENTAL, SPECIAL, EXEMPLARY, OR CONSEQUENTIAL DAMAGES (INCLUDING, BUT NOT LIMITED TO, PROCUREMENT OF SUBSTITUTE GOODS OR SERVICES; LOSS OF USE, DATA, OR PROFITS; OR BUSINESS INTERRUPTION) HOWEVER CAUSED AND ON ANY THEORY OF LIABILITY, WHETHER IN CONTRACT, STRICT LIABILITY, OR TORT (INCLUDING NEGLIGENCE OR OTHERWISE) ARISING IN ANY WAY OUT OF THE USE OF THIS SOFTWARE, EVEN IF ADVISED OF THE POSSIBILITY OF SUCH DAMAGE

The MIT License

Some software components of this product incorporate source code covered under the MIT license as follows

MIT License 2.0

- Acewidget, bettermeans, jquery-ui, libxml, libxml2, Mesa3D-MesaLib,mwEmbed,OpenGL Samples Pack, Wide Studio, xorg-server

Copyright (c) 2011, The Dojo Foundation

Copyright 2010, AUTHORS.txt (http://jqueryui.com/about)

Dual licensed under the MIT or GPL Version 2 licenses.

- http://jquery.org/license

- http://docs.jquery.com/UI/Widget

Copyright Daniel Veillard

Copyright Igor Zlatovic <igor@zlatkovic.com>

Copyright Aleksey Sanin

Copyright Gary Pennington <Gary.Pennington@uk.sun.com>

Copyright Alfred Mickautsch <alfred@mickautsch.de>

Copyright Bjorn Reese <bjorn.reese@systematic.dk>

Copyright Joel W. Reed

Copyright William Brack <wbrack@mmm.com.hk>

Copyright (c) 2007-2010 The Khronos Group Inc.

Copyright Atish Kumar Patra

Permission is hereby granted, free of charge, to any person obtaining a copy of this software and associated documentation files (the "Software"), to deal in the Software without restriction, including without limitation the rights to use, copy, modify, merge, publish, distribute, sublicense, and/or sell copies of the Software, and to permit persons to whom the Software is furnished to do so, subject to the following conditions:

The above copyright notice and this permission notice shall be included in all copies or substantial portions of the Software.

THE SOFTWARE IS PROVIDED "AS IS", WITHOUT WARRANTY OF ANY KIND, EXPRESS OR IMPLIED, INCLUDING BUT NOT LIMITED TO THE WARRANTIES OF MERCHANTABILITY, FITNESS FOR A PARTICULAR PURPOSE AND NONINFRINGEMENT. IN NO EVENT SHALL THE AUTHORS OR COPYRIGHT HOLDERS BE LIABLE FOR ANY CLAIM, DAMAGES OR OTHER LIABILITY, WHETHER IN AN ACTION OF CONTRACT, TORT OR OTHERWISE, ARISING FROM, OUT OF OR IN CONNECTION WITH THE SOFTWARE OR THE USE OR OTHER DEALINGS IN THE SOFTWARE.

The Independent JPEG Group's JPEG Software

The software included in this product contains copyrighted software that is licensed under the JPEG license.

- JPEG license
  - Code project – Generating Outline OpenGL, Libjpeg

This distribution contains the sixth public release of the Independent JPEG Group's free JPEG software. You are welcome to redistribute this software and to use it for any purpose, subject to the conditions under LEGAL ISSUES, below.

Serious users of this software (particularly those incorporating it into larger programs) should contact IJG at jpeg-info@uunet.uu.net to be added to our electronic mailing list. Mailing list members are notified of updates and have a chance to participate in technical discussions, etc.

This software is the work of Tom Lane, Philip Gladstone, Jim Boucher, Lee Crocker, Julian Minguillon, Luis Ortiz, George Phillips, Davide Rossi, Guido Vollbeding, Ge' Weijers, and other members of the Independent JPEG Group.

IJG is not affiliated with the official ISO JPEG standards committee.

LEGAL ISSUES

==========

In plain English:

1. We don't promise that this software works. (But if you find any bugs, please let us know!)
2. You can use this software for whatever you want. You don't have to pay us.
3. You may not pretend that you wrote this software. If you use it in a program, you must acknowledge somewhere in your documentation that you've used the IJG code.

In legalese:

The authors make NO WARRANTY or representation, either express or implied, with respect to this software, its quality, accuracy, merchantability, or fitness for a particular purpose. This software is provided "AS IS", and you, its user, assume the entire risk as to its quality and accuracy.

This software is copyright (C) 1991-1998, Thomas G. Lane. All Rights Reserved except as specified below.

Permission is hereby granted to use, copy, modify, and distribute this software (or portions thereof) for any purpose, without fee, subject to these conditions:

(1) If any part of the source code for this software is distributed, then this README file must be included, with this copyright and no-warranty notice unaltered; and any additions, deletions, or changes to the original files must be clearly indicated in accompanying documentation.

(2) If only executable code is distributed, then the accompanying documentation must state that "this software is based in part on the work of the Independent JPEG Group".

(3) Permission for use of this software is granted only if the user accepts full responsibility for any undesirable consequences; the authors accept NO LIABILITY for damages of any kind.

These conditions apply to any software derived from or based on the IJG code, not just to the unmodified library. If you use our work, you ought to acknowledge us.

Permission is NOT granted for the use of any IJG author's name or company name in advertising or publicity relating to this software or products derived from it. This software may be referred to only as "the Independent JPEG Group's software".

We specifically permit and encourage the use of this software as the basis of commercial products, provided that all warranty or liability claims are assumed by the product vendor.

ansi2knr.c is included in this distribution by permission of L. Peter Deutsch, sole proprietor of its copyright holder, Aladdin Enterprises of Menlo Park, CA. ansi2knr.c is NOT covered by the above copyright and conditions, but instead by the usual distribution terms of the Free Software Foundation; principally, that you must include source code if you redistribute it. (See the file ansi2knr.c for full details.) However, since ansi2knr.c is not needed as part of any program generated from the IJG code, this does not limit you more than the foregoing paragraphs do.

The Unix configuration script "configure" was produced with GNU Autoconf. It is copyright by the Free Software Foundation but is freely distributable. The same holds for its supporting scripts (config.guess, config.sub, ltconfig, ltmain.sh). Another support script, install-sh, is copyright by M.I.T. but is also freely distributable.

It appears that the arithmetic coding option of the JPEG spec is covered by patents owned by IBM, AT&T, and Mitsubishi. Hence arithmetic coding cannot legally be used without obtaining one or more licenses. For this reason, support for arithmetic coding has been removed from the free JPEG software. (Since arithmetic coding provides only a marginal gain over the unpatented Huffman mode, it is unlikely that very many implementations will support it.) So far as we are aware, there are no patent restrictions on the remaining code.

The IJG distribution formerly included code to read and write GIF files. To avoid entanglement with the Unisys LZW patent, GIF reading support has been removed altogether, and the GIF writer has been simplified to produce "uncompressed GIFs". This technique does not use the LZW algorithm; the resulting GIF files are larger than usual, but are readable by all standard GIF decoders.

We are required to state that

"The Graphics Interchange Format(c) is the Copyright property of CompuServe Incorporated. GIF(sm) is a Service Mark property of CompuServe Incorporated."

Mozilla Public License

Since we, at Samsung Techwin, used the Mozilla Firefox component without modifying the source code according to the MOZILLA Public license 1.1, we are not obliged to provide the source code of the corresponding component.

- Version 1.1

1. Definitions.

1.0.1. "Commercial Use" means distribution or otherwise making the Covered Code available to a third party.

1.1. ''Contributor" means each entity that creates or contributes to the creation of Modifications.

1.2. ''Contributor Version" means the combination of the Original Code, prior Modifications used by a Contributor, and the Modifications made by that particular Contributor.

1.3. ''Covered Code" means the Original Code or Modifications or the combination of the Original Code and Modifications, in each case including portions thereof.

1.4. ''Electronic Distribution Mechanism" means a mechanism generally accepted in the software development community for the electronic transfer of data.

1.5. ''Executable" means Covered Code in any form other than Source Code.

1.6. ''Initial Developer" means the individual or entity identified as the Initial Developer in the Source Code notice required by Exhibit A.

1.7. ''Larger Work" means a work which combines Covered Code or portions thereof with code not governed by the terms of this License.

1.8. ''License" means this document.

1.8.1. "Licensable" means having the right to grant, to the maximum extent possible, whether at the time of the initial grant or subsequently acquired, any and all of the rights conveyed herein.

1.9. ''Modifications" means any addition to or deletion from the substance or structure of either the Original Code or any previous Modifications. When Covered Code is released as a series of files, a Modification is:

A. Any addition to or deletion from the contents of a file containing Original Code or previous Modifications.

B. Any new file that contains any part of the Original Code or previous Modifications.

1.10. ''Original Code" means Source Code of computer software code which is described in the Source Code notice required by Exhibit A as Original Code, and which, at the time of its release under this License is not already Covered Code governed by this License.

1.10.1. "Patent Claims" means any patent claim(s), now owned or hereafter acquired, including without limitation, method, process, and apparatus claims, in any patent Licensable by grantor.

1.11. ''Source Code" means the preferred form of the Covered Code for making modifications to it, including all modules it contains, plus any associated interface definition files, scripts used to control compilation and installation of an Executable, or source code differential comparisons against either the Original Code or another well known, available Covered Code of the Contributor's choice. The Source Code can be in a compressed or archival form, provided the appropriate decompression or de-archiving software is widely available for no charge.

1.12. "You" (or "Your") means an individual or a legal entity exercising rights under, and complying with all of the terms of, this License or a future version of this License issued under Section 6.1. For legal entities, "You" includes any entity which controls, is controlled by, or is under common control with You. For purposes of this definition, "control" means (a) the power, direct or indirect, to cause the direction or management of such entity, whether by contract or otherwise, or (b) ownership of more than fifty percent (50%) of the outstanding shares or beneficial ownership of such entity.

2. Source Code License.

2.1. The Initial Developer Grant. The Initial Developer hereby grants You a world-wide, royalty-free, non-exclusive license, subject to third party intellectual property claims:

(a) under intellectual property rights (other than patent or trademark) Licensable by Initial Developer to use, reproduce, modify, display, perform, sublicense and distribute the Original Code (or portions thereof) with or without Modifications, and/or as part of a Larger Work; and

(b) under Patents Claims infringed by the making, using or selling of Original Code, to make, have made, use, practice, sell, and offer for sale, and/or otherwise dispose of the Original Code (or portions thereof).

(c) the licenses granted in this Section 2.1(a) and (b) are effective on the date Initial Developer first distributes Original Code under the terms of this License.

(d) Notwithstanding Section 2.1(b) above, no patent license is granted: 1) for code that You delete from the Original Code; 2) separate from the Original Code; or 3) for infringements caused by: i) the modification of the Original Code or ii) the combination of the Original Code with other software or devices.

2.2. Contributor Grant. Subject to third party intellectual property claims, each Contributor hereby grants You a world-wide, royalty-free, non-exclusive license

(a) under intellectual property rights (other than patent or trademark) Licensable by Contributor, to use, reproduce, modify, display, perform, sublicense and distribute the Modifications created by such Contributor (or portions thereof) either on an unmodified basis, with other Modifications, as Covered Code and/or as part of a Larger Work; and

(b) under Patent Claims infringed by the making, using, or selling of Modifications made by that Contributor either alone and/or in combination with its Contributor Version (or portions of such combination), to make, use, sell, offer for sale, have made, and/or otherwise dispose of: 1) Modifications made by that Contributor (or portions thereof); and 2) the combination of Modifications made by that Contributor with its Contributor Version (or portions of such combination).

(c) the licenses granted in Sections 2.2(a) and 2.2(b) are effective on the date Contributor first makes Commercial Use of the Covered Code.

(d) Notwithstanding Section 2.2(b) above, no patent license is granted: 1) for any code that Contributor has deleted from the Contributor Version; 2) separate from the Contributor Version; 3) for infringements caused by: i) third party modifications of Contributor Version or ii) the combination of Modifications made by that Contributor with other software (except as part of the Contributor Version) or other devices; or 4) under Patent Claims infringed by Covered Code in the absence of Modifications made by that Contributor.

3. Distribution Obligations.

3.1. Application of License. The Modifications which You create or to which You contribute are governed by the terms of this License, including without limitation Section 2.2. The Source Code version of Covered Code may be distributed only under the terms of this License or a future version of this License released under Section 6.1, and You must include a copy of this License with every copy of the Source Code You distribute. You may not offer or impose any terms on any Source Code version that alters or restricts the applicable version of this License or the recipients' rights hereunder. However, You may include an additional document offering the additional rights described in Section 3.5.

3.2. Availability of Source Code. Any Modification which You create or to which You contribute must be made available in Source Code form under the terms of this License either on the same media as an Executable version or via an accepted Electronic Distribution Mechanism to anyone to whom you made an Executable version available; and if made available via Electronic Distribution Mechanism, must remain available for at least twelve (12) months after the date it initially became available, or at least six (6) months after a subsequent version of that particular Modification has been made available to such recipients. You are responsible for ensuring that the Source Code version remains available even if the Electronic Distribution Mechanism is maintained by a third party.

3.3. Description of Modifications. You must cause all Covered Code to which You contribute to contain a file documenting the changes You made to create that Covered Code and the date of any change. You must include a prominent statement that the Modification is derived, directly or indirectly, from Original Code provided by the Initial Developer and including the name of the Initial Developer in (a) the Source Code, and (b) in any notice in an Executable version or related documentation in which You describe the origin or ownership of the Covered Code.

3.4. Intellectual Property Matters

(a) Third Party Claims. If Contributor has knowledge that a license under a third party's intellectual property rights is required to exercise the rights granted by such Contributor under Sections 2.1 or 2.2, Contributor must include a text file with the Source Code distribution titled "LEGAL" which describes the claim and the party making the claim in sufficient detail that a recipient will know whom to contact. If Contributor obtains such knowledge after the Modification is made available as described in Section 3.2, Contributor shall promptly modify the LEGAL file in all copies Contributor makes available thereafter and shall take other steps (such as notifying appropriate mailing lists or newsgroups) reasonably calculated to inform those who received the Covered Code that new knowledge has been obtained.

(b) Contributor APIs. If Contributor's Modifications include an application programming interface and Contributor has knowledge of patent licenses which are reasonably necessary to implement that API, Contributor must also include this information in the LEGAL file.

(c) Representations.

Contributor represents that, except as disclosed pursuant to Section 3.4(a) above, Contributor believes that Contributor's Modifications are Contributor's original creation(s) and/or Contributor has sufficient rights to grant the rights conveyed by this License.

3.5. Required Notices. You must duplicate the notice in Exhibit A in each file of the Source Code. If it is not possible to put such notice in a particular Source Code file due to its structure, then You must include such notice in a location (such as a relevant directory) where a user would be likely to look for such a notice. If You created one or more Modification(s) You may add your name as a Contributor to the notice described in Exhibit A. You must also duplicate this License in any documentation for the Source Code where You describe recipients' rights or ownership rights relating to Covered Code. You may choose to offer, and to charge a fee for, warranty, support, indemnity or liability obligations to one or more recipients of Covered Code. However, You may do so only on Your own behalf, and not on behalf of the Initial Developer or any Contributor. You must make it absolutely clear than any such warranty, support, indemnity or liability obligation is offered by You alone, and You hereby agree to indemnify the Initial Developer and every Contributor for any liability incurred by the Initial Developer or such Contributor as a result of warranty, support, indemnity or liability terms You offer.

3.6. Distribution of Executable Versions. You may distribute Covered Code in Executable form only if the requirements of Section 3.1-3.5 have been met for that Covered Code, and if You include a notice stating that the Source Code version of the Covered Code is available under the terms of this License, including a description of how and where You have fulfilled the obligations of Section 3.2. The notice must be conspicuously included in any notice in an Executable version, related documentation or collateral in which You describe recipients' rights relating to the Covered Code. You may distribute the Executable version of Covered Code or ownership rights under a license of Your choice, which may contain terms different from this License, provided that You are in compliance with the terms of this License and that the license for the Executable version does not attempt to limit or alter the recipient's rights in the Source Code version from the rights set forth in this License. If You distribute the Executable version under a different license You must make it absolutely clear that any terms which differ from this License are offered by You alone, not by the Initial Developer or any Contributor. You hereby agree to indemnify the Initial Developer and every Contributor for any liability incurred by the Initial Developer or such Contributor as a result of any such terms You offer.

3.7. Larger Works. You may create a Larger Work by combining Covered Code with other code not governed by the terms of this License and distribute the Larger Work as a single product. In such a case, You must make sure the requirements of this License are fulfilled for the Covered Code.

4. Inability to Comply Due to Statute or Regulation.

If it is impossible for You to comply with any of the terms of this License with respect to some or all of the Covered Code due to statute, judicial order, or regulation then You must: (a) comply with the terms of this License to the maximum extent possible; and (b) describe the limitations and the code they affect. Such description must be included in the LEGAL file described in Section 3.4 and must be included with all distributions of the Source Code. Except to the extent prohibited by statute or regulation, such description must be sufficiently detailed for a recipient of ordinary skill to be able to understand it.

5. Application of this License.

This License applies to code to which the Initial Developer has attached the notice in Exhibit A and to related Covered Code.

6. Versions of the License.

6.1. New Versions. Netscape Communications Corporation (''Netscape") may publish revised and/or new versions of the License from time to time. Each version will be given a distinguishing version number.

6.2. Effect of New Versions. Once Covered Code has been published under a particular version of the License, You may always continue to use it under the terms of that version. You may also choose to use such Covered Code under the terms of any subsequent version of the License published by Netscape. No one other than Netscape has the right to modify the terms applicable to Covered Code created under this License.

6.3. Derivative Works. If You create or use a modified version of this License (which you may only do in order to apply it to code which is not already Covered Code governed by this License), You must (a) rename Your license so that the phrases ''Mozilla'', ''MOZILLAPL", ''MOZPL", ''Netscape", "MPL", ''NPL" or any confusingly similar phrase do not appear in your license (except to note that your license differs from this License) and (b) otherwise make it clear that Your version of the license contains terms which differ from the Mozilla Public License and Netscape Public License. (Filling in the name of the Initial Developer, Original Code or Contributor in the notice described in Exhibit A shall not of themselves be deemed to be modifications of this License.)

7. DISCLAIMER OF WARRANTY.

COVERED CODE IS PROVIDED UNDER THIS LICENSE ON AN "AS IS" BASIS, WITHOUT WARRANTY OF ANY KIND, EITHER EXPRESSED OR IMPLIED, INCLUDING, WITHOUT LIMITATION, WARRANTIES THAT THE COVERED CODE IS FREE OF DEFECTS, MERCHANTABLE, FIT FOR A PARTICULAR PURPOSE OR NON-INFRINGING. THE ENTIRE RISK AS TO THE QUALITY AND PERFORMANCE OF THE COVERED CODE IS WITH YOU. SHOULD ANY COVERED CODE PROVE DEFECTIVE IN ANY RESPECT, YOU (NOT THE INITIAL DEVELOPER OR ANY OTHER CONTRIBUTOR) ASSUME THE COST OF ANY NECESSARY SERVICING, REPAIR OR CORRECTION. THIS DISCLAIMER OF WARRANTY CONSTITUTES AN ESSENTIAL PART OF THIS LICENSE. NO USE OF ANY COVERED CODE IS AUTHORIZED HEREUNDER EXCEPT UNDER THIS DISCLAIMER.

8. TERMINATION.

8.1. This License and the rights granted hereunder will terminate automatically if You fail to comply with terms herein and fail to cure such breach within 30 days of becoming aware of the breach. All sublicenses to the Covered Code which are properly granted shall survive any termination of this License. Provisions which, by their nature, must remain in effect beyond the termination of this License shall survive.

8.2. If You initiate litigation by asserting a patent infringement claim (excluding declatory judgment actions) against Initial Developer or a Contributor (the Initial Developer or Contributor against whom You file such action is referred to as "Participant") alleging that:

(a) such Participant's Contributor Version directly or indirectly infringes any patent, then any and all rights granted by such Participant to You under Sections 2.1 and/or 2.2 of this License shall, upon 60 days notice from Participant terminate prospectively, unless if within 60 days after receipt of notice You either: (i) agree in writing to pay Participant a mutually agreeable reasonable royalty for Your past and future use of Modifications made by such Participant, or (ii) withdraw Your litigation claim with respect to the Contributor Version against such Participant. If within 60 days of notice, a reasonable royalty and payment arrangement are not mutually agreed upon in writing by the parties or the litigation claim is not withdrawn, the rights granted by Participant to You under Sections 2.1 and/or 2.2 automatically terminate at the expiration of the 60 day notice period specified above.

(b) any software, hardware, or device, other than such Participant's Contributor Version, directly or indirectly infringes any patent, then any rights granted to You by such Participant under Sections 2.1(b) and 2.2(b) are revoked effective as of the date You first made, used, sold, distributed, or had made, Modifications made by that Participant.

8.3. If You assert a patent infringement claim against Participant alleging that such Participant's Contributor Version directly or indirectly infringes any patent where such claim is resolved (such as by license or settlement) prior to the initiation of patent infringement litigation, then the reasonable value of the licenses granted by such Participant under Sections 2.1 or 2.2 shall be taken into account in determining the amount or value of any payment or license.

8.4. In the event of termination under Sections 8.1 or 8.2 above, all end user license agreements (excluding distributors and resellers) which have been validly granted by You or any distributor hereunder prior to termination shall survive termination.

9. LIMITATION OF LIABILITY.

UNDER NO CIRCUMSTANCES AND UNDER NO LEGAL THEORY, WHETHER TORT (INCLUDING NEGLIGENCE), CONTRACT, OR OTHERWISE, SHALL YOU, THE INITIAL DEVELOPER, ANY OTHER CONTRIBUTOR, OR ANY DISTRIBUTOR OF COVERED CODE, OR ANY SUPPLIER OF ANY OF SUCH PARTIES, BE LIABLE TO ANY PERSON FOR ANY INDIRECT, SPECIAL, INCIDENTAL, OR CONSEQUENTIAL DAMAGES OF ANY CHARACTER INCLUDING, WITHOUT LIMITATION, DAMAGES FOR LOSS OF GOODWILL, WORK STOPPAGE, COMPUTER FAILURE OR MALFUNCTION, OR ANY AND ALL OTHER COMMERCIAL DAMAGES OR LOSSES, EVEN IF SUCH PARTY SHALL HAVE BEEN INFORMED OF THE POSSIBILITY OF SUCH DAMAGES. THIS LIMITATION OF LIABILITY SHALL NOT APPLY TO LIABILITY FOR DEATH OR PERSONAL INJURY RESULTING FROM SUCH PARTY'S NEGLIGENCE TO THE EXTENT APPLICABLE LAW PROHIBITS SUCH LIMITATION. SOME JURISDICTIONS DO NOT ALLOW THE EXCLUSION OR LIMITATION OF INCIDENTAL OR CONSEQUENTIAL DAMAGES, SO THIS EXCLUSION AND LIMITATION MAY NOT APPLY TO YOU. 10. U.S. GOVERNMENT END USERS.

The Covered Code is a ''commercial item," as that term is defined in 48 C.F.R. 2.101 (Oct. 1995), consisting of ''commercial computer software" and ''commercial computer software documentation," as such terms are used in 48 C.F.R. 12.212 (Sept. 1995). Consistent with 48 C.F.R. 12.212 and 48 C.F.R. 227.7202-1 through 227.7202-4 (June 1995), all U.S. Government End Users acquire Covered Code with only those rights set forth herein.

11. MISCELLANEOUS.

This License represents the complete agreement concerning subject matter hereof. If any provision of this License is held to be unenforceable, such provision shall be reformed only to the extent necessary to make it enforceable. This License shall be governed by California law provisions (except to the extent applicable law, if any, provides otherwise), excluding its conflict-of-law provisions. With respect to disputes in which at least one party is a citizen of, or an entity chartered or registered to do business in the United States of America, any litigation relating to this License shall be subject to the jurisdiction of the Federal Courts of the Northern District of California, with venue lying in Santa Clara County, California, with the losing party responsible for costs, including without limitation, court costs and reasonable attorneys' fees and expenses. The application of the United

Nations Convention on Contracts for the International Sale of Goods is expressly excluded. Any law or regulation which provides that the language of a contract shall be construed against the drafter shall not apply to this License.

12. RESPONSIBILITY FOR CLAIMS.

As between Initial Developer and the Contributors, each party is responsible for claims and damages arising, directly or indirectly, out of its utilization of rights under this License and You agree to work with Initial Developer and Contributors to distribute such responsibility on an equitable basis. Nothing herein is intended or shall be deemed to constitute any admission of liability.

13. MULTIPLE-LICENSED CODE.

Initial Developer may designate portions of the Covered Code as Multiple-Licensed. Multiple-Licensedmeans that the Initial Developer permits you to utilize portions of the Covered Code under Your choice of the MPL or the alternative licenses, if any, specified by the Initial Developer in the file described in Exhibit A.

EXHIBIT A -Mozilla Public License.

``The contents of this file are subject to the Mozilla Public License Version 1.1 (the "License"); you may not use this file except in compliance with the License. You may obtain a copy of the License at http://www.mozilla.org/MPL/

Software distributed under the License is distributed on an "AS IS" basis, WITHOUT WARRANTY OF ANY KIND, either express or implied. See the License for the specific language governing rights and limitations under the License.

The Original Code is _____.

The Initial Developer of the Original Code is _____. Portions created by _____ are Copyright (C) _____ _____. All Rights Reserved.

Contributor(s): _____.

Alternatively, the contents of this file may be used under the terms of the _____ license (the [___] License), in which case the provisions of [_____] License are applicable instead of those above. If you wish to allow use of your version of this file only under the terms of the [____] License and not to allow others to use your version of this file under the MPL, indicate your decision by deleting the provisions above and replace them with the notice and other provisions required by the [___] License. If you do not delete the provisions above, a recipient may use your version of this file under either the MPL or the [___] License."

[NOTE: The text of this Exhibit A may differ slightly from the text of the notices in the Source Code files of the Original Code. You should use the text of this Exhibit A rather than the text found in the Original Code Source Code for Your Modifications

서비스 요청하시기 전에 꼭 알아 두세요

다음과 같은 사항에 대하여 서비스 요청시 유상서비스로 처리될 수 있습니다.

[1] 고객 주의사항

- 보안 시스템 및 제품의 이상 유무를 정기적으로(매일) 점검하여 사용하시기 바랍니다.
- 본 제품은 감시 보조장비로 도난(재산피해), 화재, 천재지변 등으로 인해 발생된 물적/인적 피해에 대해서는 제조사에서 책임지지 않습니다.
- A/S는 당사 해당 제품(단품)에 대해서만 가능합니다.
  설치문제로 인한 불량은 설치 전문 업체 및 유지 보수업체를 통해 처리하셔야 합니다.
- 제품 사용 설명서에 포함되지 않는 기능이나, 타사 쇼핑몰 등에서 잘못 기재된 기능은 당사에서 책임을 질 수 없습니다.
- 서비스 요청시 제품에 저장된 중요한 데이터는 서비스를 받는 동안 손실될 수 있으므로, 반드시 백업을 받아 두시기 바랍니다. 수리과정에서 손실될 경우 당사에서 책임을 질 수 없습니다.

[2] 제품 사용설명으로 서비스 요청한 경우

- 사용환경에 따른 신호 점검, 전원 점검, 네트워크 환경 문제 등의 서비스 요청시
- 제품과 관련된 타기기의 설치, 설명 요청시

[3] 단순 분해조립, 간단조정, S/W 업그레이드 등으로 서비스 요청한 경우

- 제품 안에 이물이 투입되어 문제가 발생하여 서비스를 요청시
- 제품 간단조정이나 분해하지 않고 처리하는 경우
- 제품고장 요인이 아닌 S/W 업그레이드 요청시

[4] 그 밖의 경우

- 제품에서 사용되는 소모품(기록매체 등)의 관리 소홀로 인한 고장이나 사용설명 서비스 요청시
  (소모품 문제에 대한 사용설명 및 서비스 요청은 해당업체에 문의하여 주십시오)
- 품질이 좋지 않은 기록매체 사용에 따른 고장이나 사용설명 서비스 요청시
- 제품이 비정상적인 환경에서 사용하거나 설치되어 문제가 발생한 경우

※ 상기와 같은 유형의 서비스를 받으실 경우에는 소정의 수수료가 부과될 수 있으므로, 서비스 신청전 전문상담원 (☎1588-5772)을 통하여 보다 양질의 서비스를 받으시길 권장 드립니다.

품질보증서

제 품 명	삼성 네트워크 카메라	보 증 기 간
모 델 명	SNO-5080R	구 입 후
구 입 일 자	년 월 일	3 년
보 증 기 간	년 월 일 까지	

고객주소	성 명	
	연락처	
판매점주소(상호)	성 명	
	연락처	

※ 제품 판매시 공란의 내용을 필히 기입하여 주십시오.
※ 단, 소모품 중 HDD와 어댑터의 보증 기간은 2년입니다.

◀ 서비스를 받으실 때 ▶

사용설명서를 한번 더 읽어주십시오.
고장이라 생각되면 서비스를 요청하기 전에 반드시 사용설명서를 한번 더 읽어 주십시오.
사용미숙 등으로 인한 고장현상이 있으므로 사용설명서의 취급법과 주의사항 등을 보시면
고객여러분의 손으로도 간단히 해결되는 경우가 있습니다.

서비스를 요청하시는 방법은?
요청하실 때는 고장상태를 정확히 알려 주십시오.
이때 보증서를 함께 제시하시면 보증서에 기재된 내용에 따라 유상, 무상수리의 구분이 됩니다.

삼성테크윈(주) Security Solution 사업부
463-400, 경기도 성남시 분당구 판교로 319번길 6, 삼성테크윈 R&D센터
영 업 TEL : 070-7147-8771~8/ FAX : 031-8018-3715 A/S TEL : 1588-5772
대구영업소 TEL : 053-742-3098
부산영업소 TEL : 051-640-8233

아래 사항에 따른 고장은 유상 처리됩니다.
1) 사용자 취급 부주의에 의한 고장
2) 정격전원외의 전원 연결시
3) 사용자 임의로 분해, 수리한 경우
4) 자연재해에 의한 고장 (화재, 홍수, 해일 등)
5) 소모품 교체시

삼성테크윈주식회사

CCTV 설치 유의사항

공개된 장소에 CCTV 설치 운영시 이것만은 꼭 알아 두세요

[1] 범죄예방, 시설안전, 화재예방 목적으로만 설치 가능

- 목욕실, 화장실, 발한실(發汗室), 탈의실 등 사생활 침해 장소에는 설치 금지

[2] CCTV 안내판을 알아보기 쉬운 장소에 부착

- 설치목적, 촬영장소 · 범위 관리책임자 연락처 안내

[3] 녹음 금지 및 임의조작 금지

- 당초 설치 목적을 벗어나 함부로 조작하거나 다른 곳을 비추는 행위 금지

[4] CCTV 영상정보의 무단 유출 · 공개금지

- 개인영상정보를 제공하는 경우 본인 확인 후 필요 최소한으로 제공, 타인영상은 모자이크 처리

[5] CCTV 운영관리 방침수립 · 공개

- 개인 영상정보관리책임자 지정, CCTV 운영관리 방침을 홈페이지 등에 공개

[6] CCTV 영상정보의 안전성 확보조치

- 관리자 외 접근 통제, 관리자별 개별 ID 발급, 잠금장치 마련 등

※ 법 위반 내용과 정도에 따라 과태료 또는 벌금 등이 부과될 수 있습니다.

삼성테크윈(주) Security Solution 사업부

463-400, 경기도 성남시 분당구 판교로 319번길 6, 삼성테크윈 R&D센터

영　　업　TEL: 070-7147-8771~8 / FAX: 031-8018-3715　A/S TEL: 1588-5772

대구영업소　TEL: 053-742-3098

부산영업소　TEL: 051-640-8233

www.samsungtechwin.co.kr
www.samsungcctv.co.kr
www.samsungipolis.co.kr